



PRO/
SUD

Economie Sud

PRO/
SUD

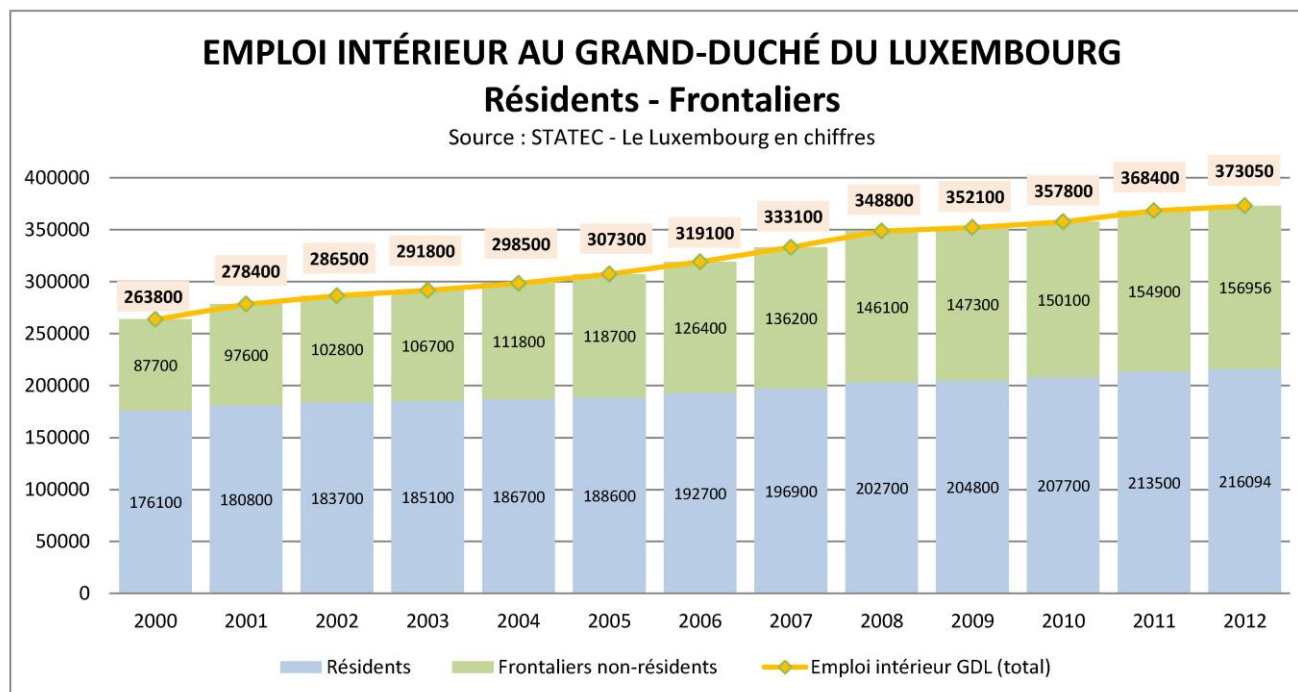
MARCHÉ DE L'EMPLOI AU LUXEMBOURG

Source : extrait de <http://www.luxembourg.public.lu/fr/economie/portrait/marche-emploi/index.html>

« En janvier 2012, **l'emploi total intérieur** se chiffrait à 373.050 personnes, dont 351.510 salariés et 21.540 indépendants. Selon les chiffres de la Chambre des salariés, le Luxembourg compte plus d'emplois que d'habitants en âge de travailler : le taux d'emploi est en effet passé de 0,80 en 1996 à 1,05 en 2009.

Ce chiffre s'explique par la présence de nombreux frontaliers sur le marché de l'emploi luxembourgeois. Autour de 70% de la main-d'œuvre du pays est composée de travailleurs immigrés ou frontaliers. S'y ajoutent quelque 10.000 agents et fonctionnaires internationaux. La demande d'emplois ne pouvant pas être satisfaite par la main-d'œuvre nationale et les travailleurs immigrés, le nombre d'emplois occupés, à partir de 1985, par des **travailleurs frontaliers** résidant dans l'un des pays limitrophes (Allemagne, Belgique, France), ne cesse d'augmenter. En janvier 2012, 156.256 salariés frontaliers travaillaient au Luxembourg. Avec 50% des effectifs, la France fournit le plus important contingent, suivie de la Belgique (26%) et de l'Allemagne (24%). 43,5% de l'emploi salarié intérieur est alors occupé par des salariés frontaliers.

L'emploi intérieur du Grand-Duché de Luxembourg a augmenté de 59,3% entre 1996 et 2011. Ce pourcentage place le pays de loin en tête des pays de l'Union européenne, qui n'ont connu qu'une augmentation moyenne de 14% durant la même période. »



Estimations :

Considérant que le Sud représente de 15% à 16 % de l'emploi intérieur du Grand-Duché, on peut avancer l'hypothèse qu'en 2011, cette région offre entre **55 260 et 58 944 emplois** et occupe entre **23 235 et 24 784 frontaliers** non-résidents.

En 2011, la densité d'emplois serait donc nettement inférieure à celle du pays (370 à 395 emplois offerts par 1000 habitants contre 720).

En revanche, si l'on observe la densité d'actifs résidents, cette dernière atteint 412 actifs pour 1000 habitants dans le Sud et 429 actifs pour l'ensemble du pays. Il existe donc un certain nombre de navetteurs résidents sortants parmi la population du Sud.

En 2012, ce territoire compte 62 763 actifs résidents pour 55 957 à 59 688 emplois offerts. Il n'en demeure pas moins que l'ensemble du pays a besoin des navetteurs entrants frontaliers pour occuper tous les emplois offerts. En effet, le pays compte 373 050 emplois pour 220 450 actifs résidents.

SIEGES SOCIAUX

Source des données utilisées :
Répertoire des entreprises - STATEC

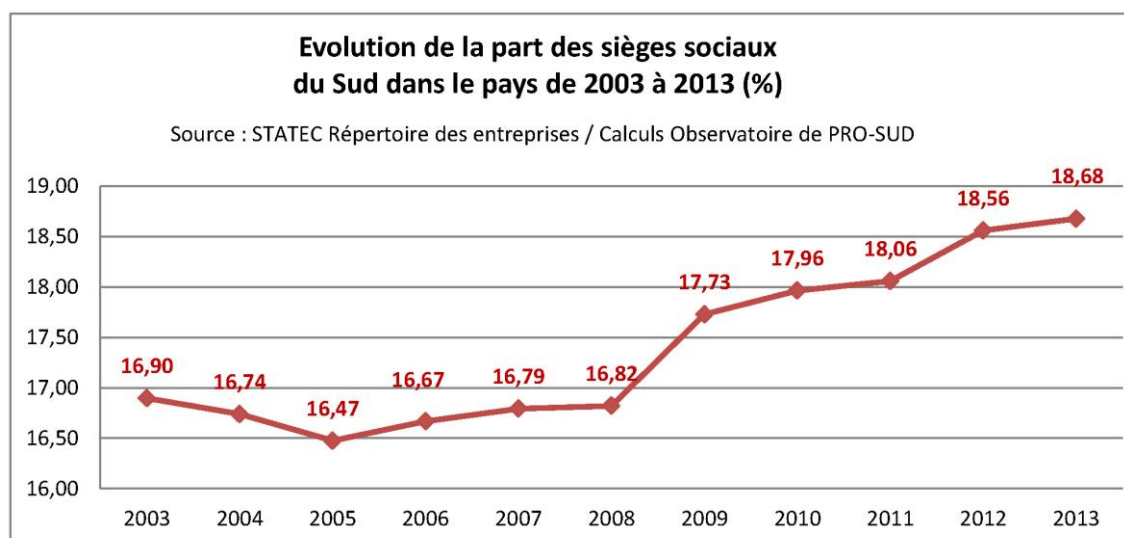
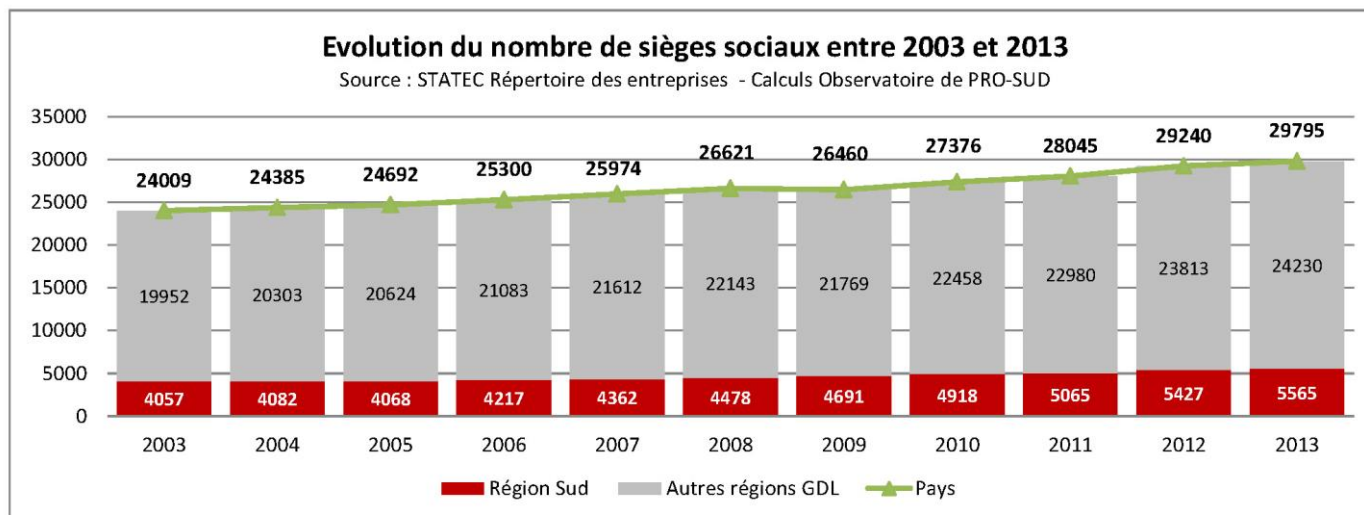
Siège social : Adresse légale d'une entreprise, ne correspondant pas nécessairement au lieu d'exploitation.

Bases de données : PRO-SUD dispose des fichiers du répertoire des entreprises de 2003 à 2013. Voici un échantillon des principaux chiffres à retenir. Sur demande, les communes peuvent disposer de données plus précises.

Sur 29 795 sièges sociaux en 2013, **5 565** sont situés dans le Sud.

En 2013, la concentration des sièges sociaux se fait à Luxembourg-Ville (30,99 %) et à Esch-sur-Alzette, Pétange et Dudelange (9,57 %). Pour comparaison, en 2003, la capitale accueillait 38,01 % des sièges et le Sud 8,84 %.

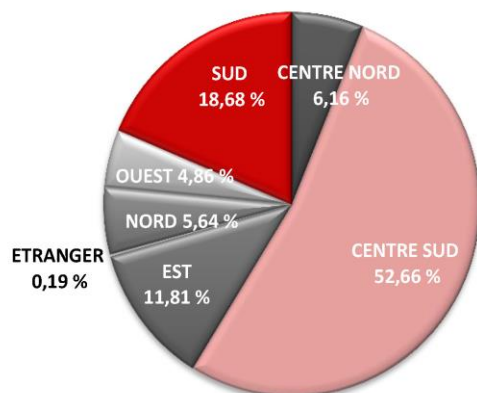
En 10 ans à l'échelle du pays, le nombre de sièges sociaux a cru de 24,10 % mais dans la Région Sud, l'augmentation a atteint 37,17 % (+ 1508 entreprises).



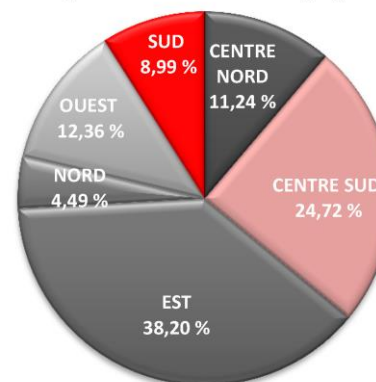
POIDS DE LA RÉGION SUD PAR SECTEUR D'ACTIVITÉ

(source STATEC – Calculs : Observatoire de PRO-SUD)

Répartition des sièges sociaux en 2013 (%)

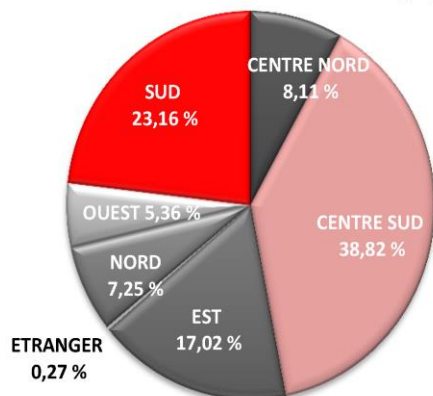


Répartition des sièges sociaux du secteur primaire en 2013 (%)

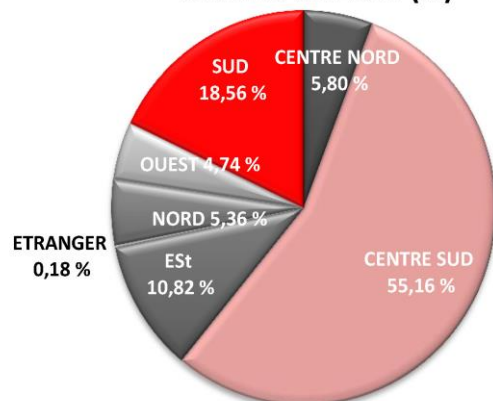


Le Sud est la deuxième région du Grand-Duché en nombre de sièges sociaux, derrière celle du Centre Sud qui comprend la capitale, Luxembourg-Ville.

Répartition des sièges sociaux du secteur secondaire en 2013 (%)



Répartition des sièges sociaux du secteur tertiaire en 2013 (%)



Sa représentativité est plus importante dans le secteur secondaire (23,16 %).

RÉPARTITION DES SIÈGES SOCIAUX PAR SECTEUR D'ACTIVITÉ

(source STATEC – Calculs : Observatoire de PRO-SUD)

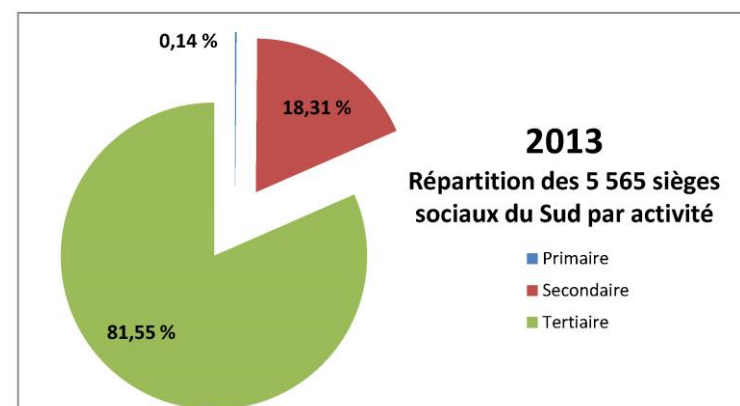
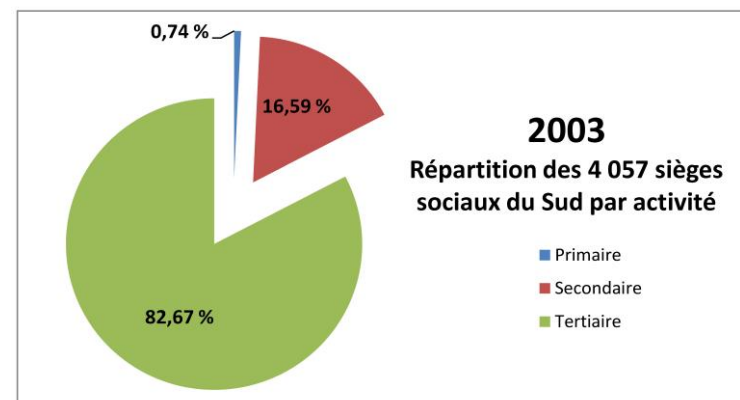
La répartition des sièges sociaux par secteur d'activité et par région entre 2013 et 2003 montre globalement une diminution des entreprises primaires (agriculture, industrie extractive). Dans le Sud, leur nombre passe de 30 à 8. En revanche, celles du secondaire (industrie manufacturière, production-distribution eau électricité gestion des déchets et construction) connaît une évolution de 51,4 % dans la Région Sud ; évolution supérieure à celle du pays dans son ensemble (+ 48 %). Enfin les sièges sociaux du secteur tertiaire évoluent à la hausse de 35,3 % dans le Sud contre 21,2 % pour le pays.

Répartition des sièges sociaux par secteur d'activité

2003	Primaire	Secondaire	Tertiaire	TOTAL
CENTRE NORD	17	249	1261	1527
CENTRE SUD	49	1224	12421	13694
EST	38	455	1901	2394
NORD	7	173	909	1089
OUEST	12	186	968	1166
SUD	30	673	3354	4057
ETRANGER		13	65	78
Inconnu			4	4
Total général	153	2973	20883	24009

2013	Primaire	Secondaire	Tertiaire	TOTAL
CENTRE NORD	10	357	1469	1836
CENTRE SUD	22	1708	13960	15690
EST	34	749	2737	3520
NORD	4	319	1356	1679
OUEST	11	236	1200	1447
SUD	8	1019	4538	5565
ETRANGER		12	46	58
Total général	89	4400	25306	29795

Région Sud



RÉPARTITION DES SIÈGES SOCIAUX PAR COMMUNE

(source STATEC – Calculs : Observatoire de PRO-SUD)

2003

Nombre de sièges sociaux

Rang	Commune	Primaire	Secondaire	Tertiaire	Total de sièges sociaux	Part par rapport au GDL (%)
1	Luxembourg	14	591	8520	9125	38,01
2	ESCH/ALZETTE	5	147	974	1126	4,69
3	PETANGE	2	81	416	499	2,08
4	DUDELANGE	6	93	399	498	2,07
9	DIFFERDANGE	2	58	341	401	1,67
13	SANEM	1	55	243	299	1,25
15	MONDERCANGE	1	71	218	290	1,21
18	BETTEMBOURG	1	53	227	281	1,17
27	BASCHARAGE	2	38	171	211	0,88
32	SCHIFFLANGE	3	37	147	187	0,78
40	KAYL	4	20	100	124	0,52
44	RUMELANGE	2	13	85	100	0,42
76	CLEMENCY	1	7	33	41	0,17
	Total SUD	30	673	3354	4057	16,90
	Total PAYS	153	2973	20883	24009	

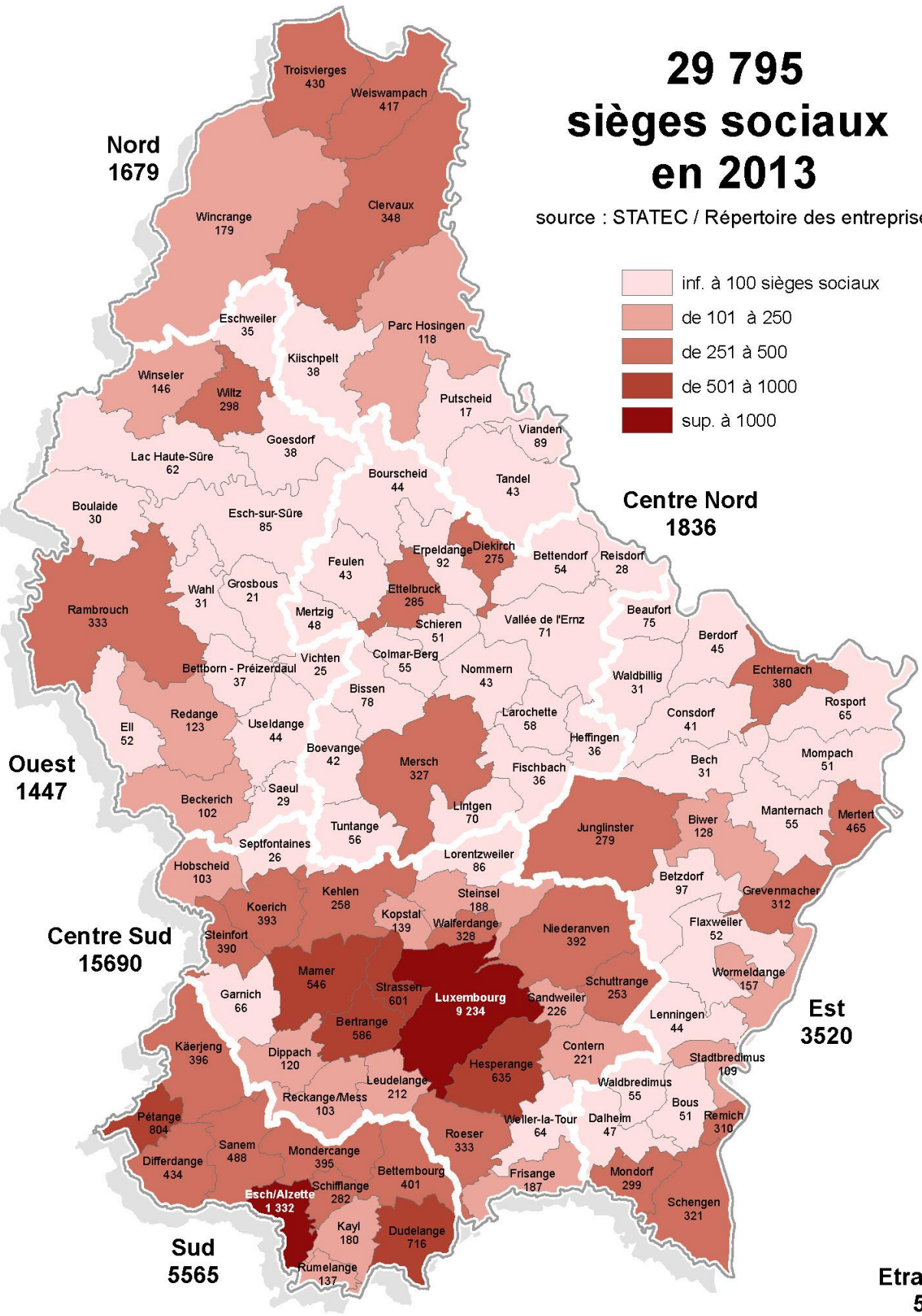
2013

Nombre de sièges sociaux

Rang	Commune	Primaire	Secondaire	Tertiaire	Total de sièges sociaux	Part par rapport au GDL (%)
1	LUXEMBOURG	4	711	8519	9234,00	30,99
2	ESCH/ALZETTE	2	174	1156	1332,00	4,47
3	PETANGE	2	133	669	804,00	2,70
4	DUDELANGE	1	127	588	716,00	2,40
9	SANEM		116	372	488,00	1,64
11	DIFFERDANGE		76	358	434,00	1,46
14	BETTEMBOURG		78	323	401,00	1,35
15	KÄRJENG		87	309	396,00	1,33
16	MONDERCANGE	2	100	293	395,00	1,33
32	SCHIFFLANGE		66	216	282,00	0,95
42	KAYL	1	31	148	180,00	0,60
47	RUMELANGE		31	106	137,00	0,46
	Total SUD	8	1019	4538	5565	18,68
	Total PAYS	89	4400	25306	29795	


29 795 sièges sociaux en 2013

source : STATEC / Répertoire des entreprises



Sanem 488 Nombre de sièges sociaux en 2012 (STATEC)

Sud 5565 Nombre de sièges sociaux par région d'aménagement



Réalisation : Observatoire de PRO-SUD - Janvier 2014



DÉTAIL DES SECTEURS D'ACTIVITÉ DANS LE SUD

(source STATEC – Calculs : Observatoire de PRO-SUD)

Sièges sociaux en 2013 dans le Sud selon l'activité

Primaire

	Nombre	%	Part dans le pays (%)
Industrie extractives	5	0,09	50,00
Agriculture, sylviculture et pêche	3	0,05	3,80

Secondaire

Construction	774	13,91	22,64
Industrie manufacturière	215	3,86	25,84
Production et distribution d'eau, assainissement, gestion des déchets et dépollution	16	0,29	21,62
Production et distribution d'électricité, de gaz, de vapeur et d'air conditionné	14	0,25	18,42

Tertiaire

Commerce, réparation d'automobiles et de motocycles	1488	26,74	20,14
Hébergement et restauration	715	12,85	26,11
Activités spécialisées, scientifiques et techniques	699	12,56	12,14
Autres activités de services	347	6,24	28,94
Activités de services administratifs et de soutien	337	6,06	17,31
Transports et entreposage	251	4,51	19,55
Information et communication	251	4,51	12,47
Activités immobilières	228	4,10	21,90
Activités financières et d'assurance	92	1,65	7,94
Enseignement	70	1,26	14,11
Arts, spectacles et activités récréatives	51	0,92	21,16
Santé humaine et action sociale	9	0,16	20,45
Total général	5565	100	18,68

Les sièges sociaux ayant une activité relative au commerce, réparation d'automobiles sont les plus représentés. Leur part est même légèrement plus importante dans le Sud que dans le reste du Grand-Duché (26,74 % contre 20,14 %).

Les 5 industries extractives représentent plus de 50 % de celles du pays. Il s'agit de :

- CALUMITE SA
- CLOOS SA
- ETABLISSEMENT A.POECKES SA
- LUX CONCASSAGE SARL
- MANU CONCASSAGE, SARL

PRINCIPAUX EMPLOYEURS

Source des données utilisées : - STATEC « Les principaux employeurs au Luxembourg »

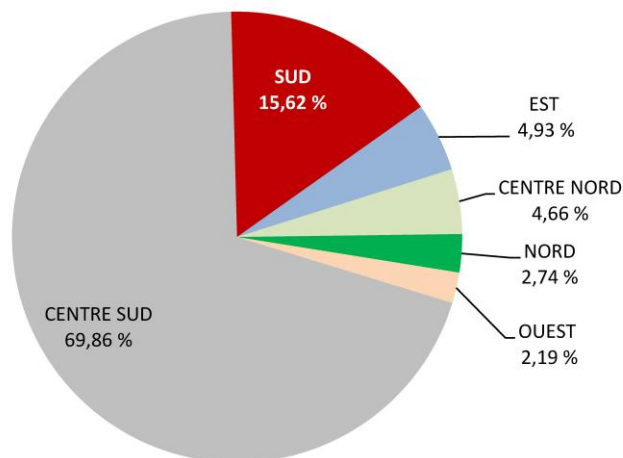
La liste est établie sur base d'une enquête annuelle non obligatoire auprès des entreprises et des groupes d'entreprises situés sur le territoire luxembourgeois et occupant au moins 90 personnes au 1^{er} janvier 2013 (environ 80 % de réponses). Tous les codes NACE ne sont pas repris ("Nomenclature statistique des Activités économiques dans la Communauté Européenne").

L'unité statistique, à savoir l'entreprise ou le groupe d'entreprises, est définie suivant les indications du déclarant, qui sont reprises telles quelles dans cette publication. **Etant donné que le périmètre d'un groupe d'entreprises peut varier fortement d'une année à l'autre, la comparaison de l'effectif dans le temps risque de ne pas seulement refléter des variations de l'emploi.**

L'enquête du STATEC de 2013 couvre 370 entreprises et groupes d'entreprises issus des activités de l'industrie, de la construction, du commerce et la plupart des activités de services. Près de **15,5 %** sont situés dans la Région Sud. En 2013, les grands employeurs du Sud sont au nombre de 57.

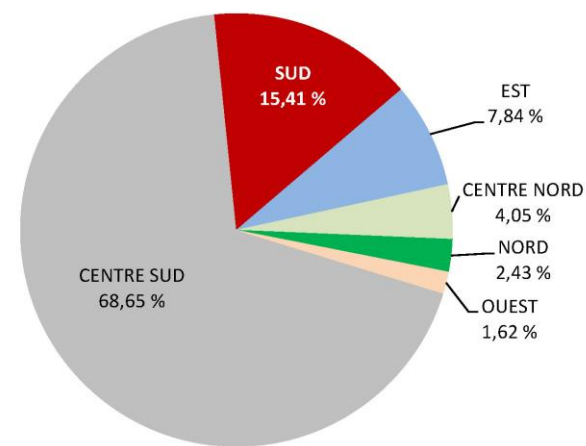
Répartition des 365 principaux employeurs du pays en 2008

Source : STATEC / Réalisation Observatoire de PRO-SUD



Répartition des 370 principaux employeurs du pays en 2013

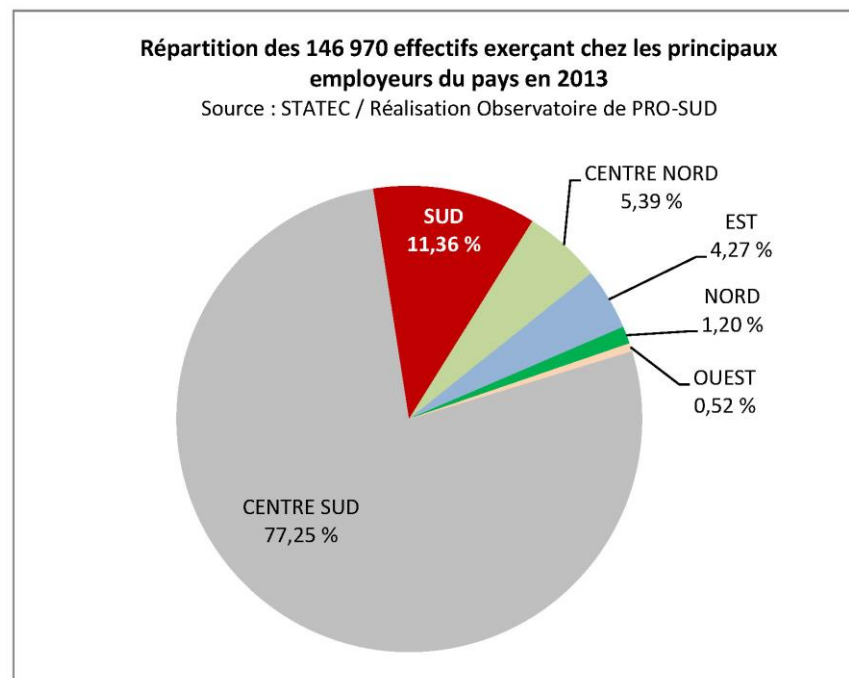
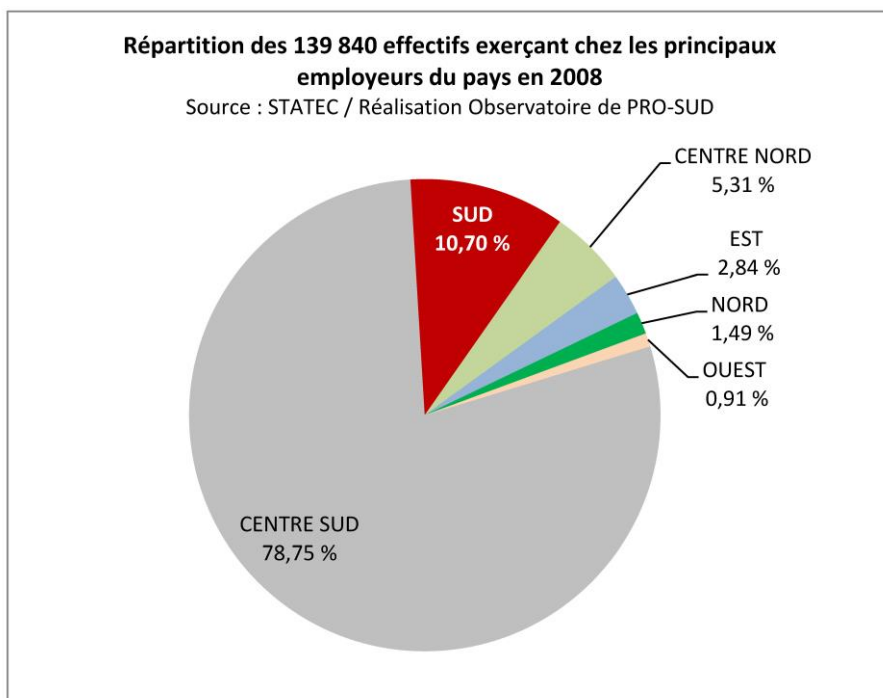
Source : STATEC / Réalisation Observatoire de PRO-SUD



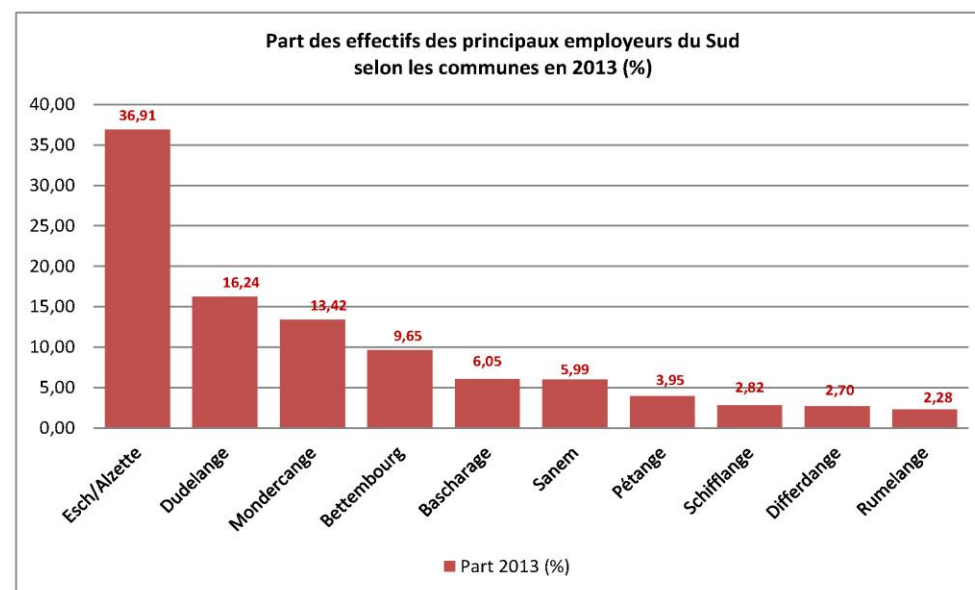
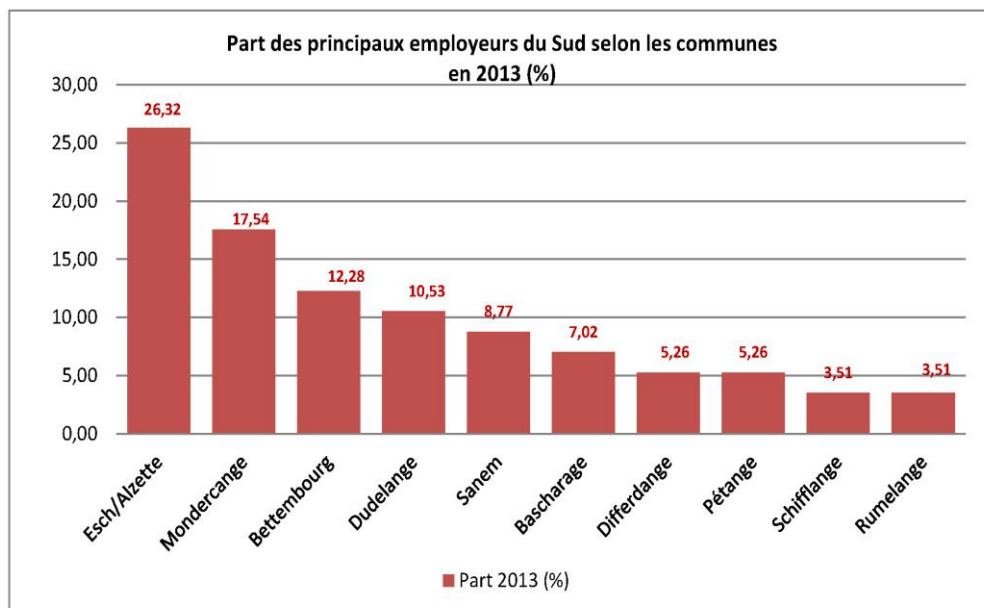
LES EFFECTIFS

Les 57 grands employeurs du Sud ayant répondu à l'enquête occupent environ **16 690 personnes** représentant 11,36 % des effectifs de l'ensemble du pays.

On notera cependant la prédominance de la région Centre Sud intégrant à elle seule en 2013 près de 69 % des grands employeurs et 77 % des effectifs.



A l'échelle communale, un peu plus d'un quart des grands employeurs se situent à Esch-sur-Alzette soit près de 37 % des effectifs. Mondercange (Foetz principalement) représente plus de 17 % des grands employeurs occupant 16 % des effectifs. A noter aussi qu'aucun grand employeur n'a été recensé sur la commune de Kayl.



TYPES D'ENTREPRISES

Parmi les 20 premiers grands employeurs du pays en 2013, deux sont situés dans le Sud en 2013 : le centre hospitalier Emile mayrisch qui comptabilise 1 890 effectifs et la RBC Dexia Investor Services Bank SA avec 1 630 personnes. Pourtant, l'activité hospitalière du Sud représente 10 % des établissements recensés mais près de 22 % des effectifs hospitaliers du pays. Parallèlement, l'activité financière du Sud ne représente que 2,22 % des établissements du pays et 6,5 % des effectifs du milieu intermédiation monétaire.

L'unité statistique étant l'entreprise et non l'établissement, il convient de préciser que les grands groupes comme ArcelorMittal, BGL BNP Paribas, Cactus et CFL figurent dans les cinquièmes premières places des grands employeurs du pays.

les cinq grands employeurs du pays en 2013	Activités	Effectif arrondi
Groupe ArcelorMittal	Sidérurgie	4810
BGL BNP Paribas	Intermédiation monétaire	4060
Groupe Entreprise des Postes et Télécommunications	Télécommunications filaires	3990
Groupe Cactus	Commerce de détail en magasin non spécialisé	3960
Groupe CFL	Transport ferroviaire interurbain de voyageurs	3910

Les 15 principaux grands employeurs de la Région Sud en 2008 (d'après l'enquête)

Entreprise 2008	Localité	Domaine d'activité	Effectifs
Centre Hospitalier Emile Mayrisch	Esch/Alzette	Santé humaine	1790
Groupe Guardian	Dudelange	Fabrication de verre et d'articles en verre	1220
Husky Injection Molding Systems SA	Dudelange	Fabrication d'autres machines d'usage spécifique	810
Groupe Delphi	Bascharage	Recherche-développement en sciences physiques et naturelles	760
Socom SA	Foetz	Travaux d'installation	460
Avery Dennison Luxembourg	Rodange	Fabrication de pâte à papier, de papier et de carton	390
Groupe Fondation Kräizbiere	Dudelange	Action sociale	340
Lamesch Jean Exploitation SA	Bettembourg	Assainissement, voirie et gestion des déchets	340
Intermeat Services SA	Dudelange	Industrie des viandes	340
Kronospan Luxembourg SA	Sanem	Fabrication de panneaux de bois	330
Novelis Luxembourg SA	Dudelange	Production de métaux non ferreux	330
Systemgastronomie K. Kiermeier SARL	Foetz	Restaurants	290
Telindus PSF SA	Esch/Alzette	Traitement de données	290
Tralux SARL	Bettembourg	Construction d'ouvrages de bâtiment ou de génie civil	280
Groupe Editpress Luxembourg	Esch/Alzette	Édition	270

Les 57 principaux grands employeurs de la Région Sud en 2013 (d'après l'enquête)

Grands employeurs 2013	Communes	Secteur d'activité	Effectif arrondi
Centre de Recherche Public - Gabriel Lippmann	Belvaux	Recherche-développement en sciences physiques et naturelles	230
Delphi Luxembourg	Bascharage	Recherche-développement en sciences physiques et naturelles	650
Ferber Group SA	Bascharage	Autres services personnels	150
Ferrac SARL	Bettembourg	Fabrication d'autres ouvrages en métaux	180
Hifi International SA	Bettembourg	Commerce de détail d'équipements de l'information et de la communication en magasin spécialisé	130
Lamesch Jean Exploitation SA	Bettembourg	Collecte des déchets	390
Luxpet AG	Bascharage	Fabrication de produits en plastique	110
Moog Luxembourg SARL	Bettembourg	Fabrication d'autres machines d'usage spécifique	100
Presta Meat SA	Bettembourg	Transformation et conservation de la viande et préparation de produits à base de viande	370
Saint-Gobain Abrasives SA	Bascharage	Fabrication de produits abrasifs et de produits minéraux non métalliques n.c.a.	100
Sopinor Constructions S.A.	Bettembourg	Construction de bâtiments résidentiels et non résidentiels	140
Tralux SARL	Bettembourg	Construction de routes et de voies ferrées	300
Curver Luxembourg SARL	Differdange	Fabrication de produits en plastique	210
Lidl Belgium, Gmbh & Co KG	Differdange	Commerce de détail en magasin non spécialisé	120
Wako SA	Differdange	Travaux de finition	120
Ampacet Europe SA	Dudelange	Activités des sièges sociaux	110
Groupe Guardian	Dudelange	Fabrication de verre et d'articles en verre	1220
Husky Injection Molding Systems SA	Dudelange	Fabrication d'autres machines d'usage spécifique	830
John Zink International Luxembourg SARL	Dudelange	Fabrication d'autres machines d'usage général	240
Mahevia SA	Dudelange	Transformation et conservation de la viande et préparation de produits à base de viande	130
Sanichaufer SARL	Dudelange	Travaux d'installation électrique, plomberie et autres travaux d'installation	180
Munhowen SA	Ehlerange	Commerce de gros de produits alimentaires, de boissons et de tabac	230
Reckinger Alfred SA	Ehlerange	Travaux d'installation électrique, plomberie et autres travaux d'installation	170
Ts Lux SA	Ehlerange	Transports routiers de fret et services de déménagement	90
A.P.E.M.H. Hébergement et Services ASBL	Esch/Alzette	Hébergement social pour personnes handicapées mentales, malades mentales et toxicomanes	300
A.P.E.M.H. Société Coopérative	Esch/Alzette	Action sociale sans hébergement pour personnes âgées et pour personnes handicapées	360
Bonaria Frères SA	Esch/Alzette	Construction de routes et de voies ferrées	130
Centre Hospitalier Emile Mayrisch	Esch/Alzette	Activités hospitalières	1890
CEPS/INSTEAD	Esch/Alzette	Recherche-développement en sciences humaines et sociales	120
Cimalux	Esch/Alzette	Fabrication de ciment, chaux et plâtre	160

Cloos SA	Esch/Alzette	Extraction de pierres, de sables et d'argiles	90
Cofely Solelec	Esch/Alzette	Travaux d'installation électrique, plomberie et autres travaux d'installation	100
DZ Construct SA	Esch/Alzette	Construction de bâtiments résidentiels et non résidentiels	120
Garage M. Losch SARL	Esch/Alzette	Commerce de véhicules automobiles	110
Groupe Editpress Luxembourg	Esch/Alzette	Édition de livres et périodiques et autres activités d'édition	520
L.L.A.M. S.A.	Esch/Alzette	Autres activités pour la santé humaine	200
OGBL	Esch/Alzette	Activités des syndicats de salariés	110
RBC Investor Services Bank SA	Esch/Alzette	Intermédiation monétaire	1630
Syndicat pour le transport intercommunal dans le Canton d'Esch	Esch/Alzette	Autres transports terrestres de voyageurs	320
Bâtiself SA	Foetz	Commerce de détail d'autres équipements du foyer en magasin spécialisé	170
CBL SA	Foetz	Construction de bâtiments résidentiels et non résidentiels	290
Chemolux SARL	Foetz	Fabrication de savons, de produits d'entretien et de parfums	200
Climalux SA	Foetz	Travaux d'installation électrique, plomberie et autres travaux d'installation	230
Ditec Lux SARL	Foetz	Réparation d'ouvrages en métaux, de machines et d'équipements	110
Groupe Mondo Luxembourg	Foetz	Fabrication de produits en caoutchouc	140
Moore Food SARL	Foetz	Restaurants et services de restauration mobile	370
Soclima SA	Foetz	Travaux d'installation électrique, plomberie et autres travaux d'installation	130
Socom SA	Foetz	Travaux d'installation électrique, plomberie et autres travaux d'installation	470
Ateliers de Petange	Pétange	Réparation d'ouvrages en métaux, de machines et d'équipements	140
Fimalux SA	Pétange	Transports routiers de fret et services de déménagement	120
Genesa SARL	Pontpierre	Activités de nettoyage	130
Avery Dennison Luxembourg	Rodange	Fabrication de pâte à papier, de papier et de carton	400
Entreprise Poeckes SARL	Rumelange	Construction de bâtiments résidentiels et non résidentiels	240
Kihn SA	Rumelange	Sidérurgie	140
Kronospan Luxembourg SA	Sanem	Fabrication d'articles en bois, liège, vannerie et sparterie	280
Entreprise de Construction Costantini SA	Schifflange	Construction de routes et de voies ferrées	350
Objectif Plein Emploi ASBL	Schifflange	Action sociale sans hébergement pour personnes âgées et pour personnes handicapées	120

Prédominance du Sud dans 12 secteurs d'activités

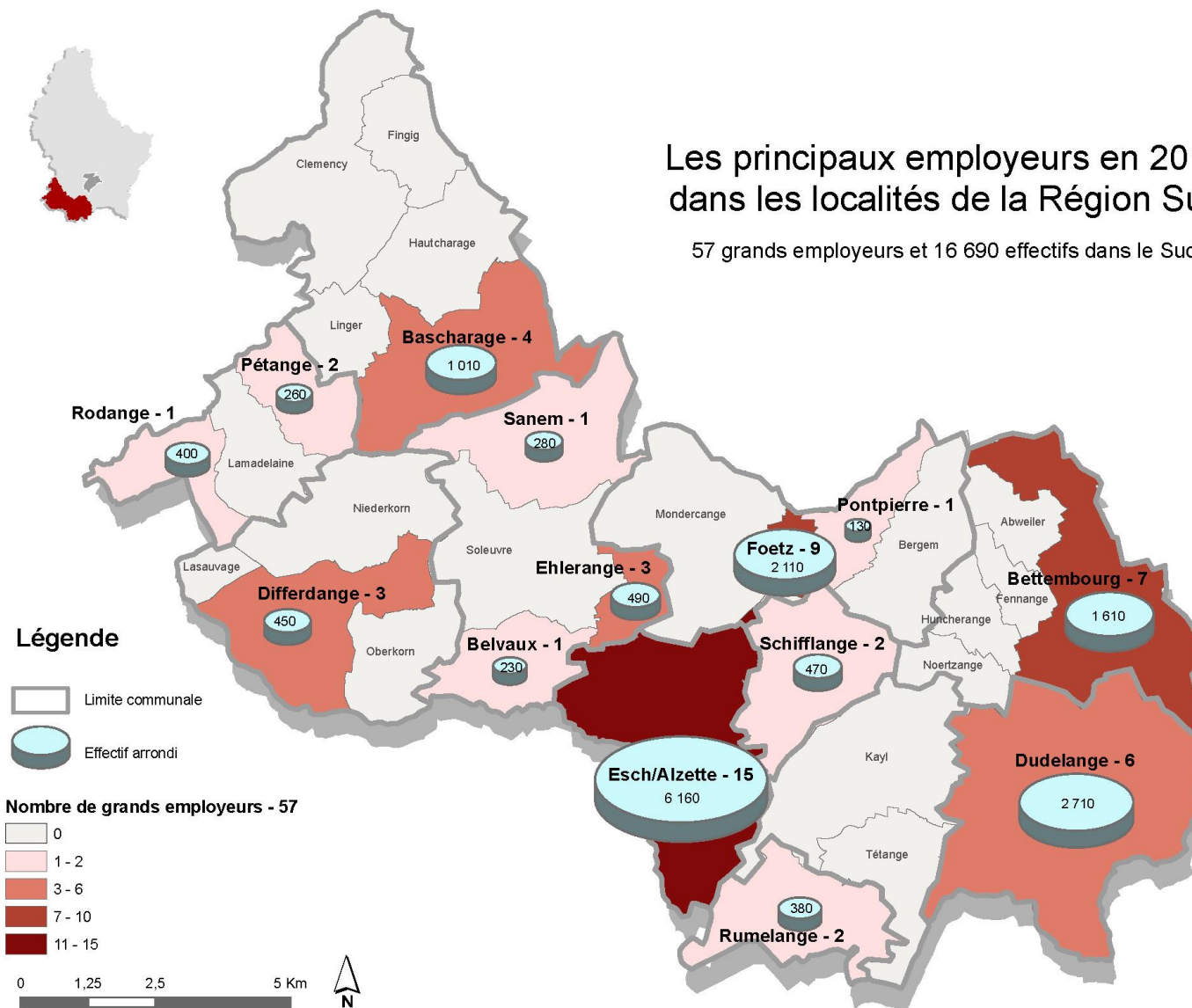
Dans 12 secteurs d'activités sur 105 recensés, l'unique grand employeur recensé est situé dans le Sud (cf. : tableau ci-dessous) :

Activités 2013 - RÉGION SUD	Nbre de grands employeurs dans le pays pour ces activités	Effectif arrondi	Nom de l'entreprise
Activités des sièges sociaux	1	110	Ampacet Europe SA
Activités des syndicats de salariés	1	110	OGBL
Collecte des déchets	1	390	Lamesch Jean Exploitation SA
Commerce de détail d'équipements de l'information et de la communication en magasin spécialisé	1	130	Hifi International SA
Extraction de pierres, de sables et d'argiles	1	90	Cloos SA
Fabrication d'articles en bois, liège, vannerie et sparterie	1	280	Kronospan Luxembourg SA
Fabrication de ciment, chaux et plâtre	1	230	Cimalux
Fabrication de pâte à papier, de papier et de carton	1	400	Avery Dennison Luxembourg
Fabrication de produits abrasifs et de produits minéraux non métalliques n.c.a.	1	100	Saint-Gobain Abrasives SA
Fabrication de savons, de produits d'entretien et de parfums	1	200	Chemolux SARL
Fabrication de verre et d'articles en verre	1	1220	Groupe Guardian
Recherche-développement en sciences humaines et sociales	1	120	CEPS/INSTEAD

ZOOM COMMUNAL 2013

Les principaux employeurs en 2013 dans les localités de la Région Sud

57 grands employeurs et 16 690 effectifs dans le Sud

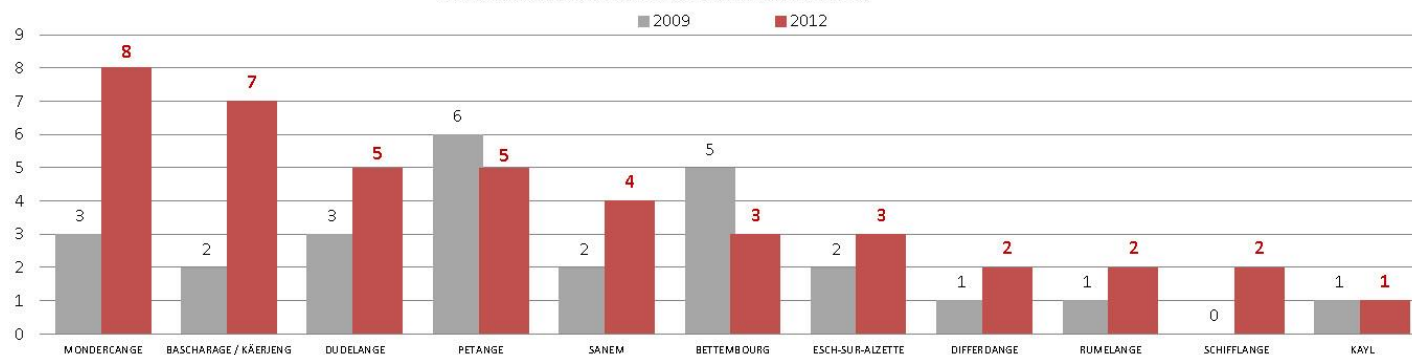


ENTREPRISES & ENVIRONNEMENT

Le nombre d'entreprises ayant reçu le label « Energie fir Zukunft » par la chambre des Métiers s'élève à 42 en 2012 contre 26 en 2009.

Nombre d'entreprises labélisées "Energie fir Zukunft"

Source : Chambre des métiers - Calculs Observatoire de PRO-SUD



Entreprises spécialisés dans les énergies renouvelables	COMMUNE	LOCALITE	ADRESSE
Ambiente Da Cruz S.à r.l.	BETTEMBOURG	Bettembourg	13 Route d'Esch
Calorilux S.à r.l.	BETTEMBOURG	Bettembourg	63 Route de Peppange
TRADI-LUX SA	BETTEMBOURG	Huncherange	37 RUE DE LA RESISTANCE
Etablissement Michels S.à r.l.	DIFFERDANGE	Nieder Korn	16 Rue Kelvert
Etablissement Michels S.à r.l.	DIFFERDANGE	Nieder Korn	16 Rue Kelvert
AVENANTI ARMAND	DUDELANGE	Dudelange	28 rue de la Forêt
Chauffage Sanitaire Thill Claude S.à r.l.	DUDELANGE	Dudelange	31A Rue Lentz
Kutten Alain S.à r.l. unipersonnelle	DUDELANGE	Dudelange	58 Rue de l'Etang
Sanichaufeur S.à r.l.	DUDELANGE	Dudelange	58 Rue Pierre Krier
Sanichaufeur Service S.à r.l.	DUDELANGE	Dudelange	58 Rue Pierre Krier
Chaleur Appliquée S.à r.l.	ESCH-SUR-ALZETTE	Esch-sur-Alzette	101 Rue de Belvaux
DECKER Marc	ESCH-SUR-ALZETTE	Esch-sur-Alzette	Rue de Belval
R. De Lorenzi et Fils S.à r.l.	ESCH-SUR-ALZETTE	Esch-sur-Alzette	14 Rue des Remparts
DUVIVIER S.à r.l.	KÄERJENG	Clemency	14 Rue Basse
Entreprise Serge Bressaglia S.à r.l.	KÄERJENG	Bascharage	2 Zone Artisanale Am Zaemer
Nouvelles Perspectives Emploi S.à r.l.	KÄERJENG	Bascharage	54 Op Zaemer
R&C AMBIANCES S.à r.l.	KÄERJENG	Bascharage	57 Rue de la Reconnaissance Nationale
Sanit Lux S.A.	KÄERJENG	Bascharage	24 Op Zaemer
S-Electrogroup S.A.	KÄERJENG	Bascharage	100 Avenue de Luxembourg
VERANDAS GRAND-DUCALES	KÄERJENG	Bascharage	36 Op Zaemer
ELECTRO & KICHENZENTER S.à r.l.	KAYL	Kayl	24 Rue de Tétange
Alpine-Energie Luxembourg S.à r.l.	MONDERCANGE	Foetz	4 RUE DES ARTISANS
Aquatechnic S.A.	MONDERCANGE	Foetz	RUE DE L'INDUSTRIE
BAMOLUX S.à r.l.	MONDERCANGE	Foetz	5 RUE DE L'AVENIR
Ditec Lux S.à r.l.	MONDERCANGE	Foetz	6 Rue des Artisans
Marques Confort S.A.	MONDERCANGE	Foetz	12 RUE DU COMMERCE
MKEL S.à r.l.	MONDERCANGE	Bergem	4 Grand-Rue
Sanichaufeur Entretien Toitures S.à r.l.	MONDERCANGE	Foetz	13 RUE DE L'INDUSTRIE
Soclima, Société de Climatisation, S.A.	MONDERCANGE	Foetz	10 RUE DU COMMERCE
BATIPROTECT S.à r.l.	PETANGE	Rodange	10 Rue Jean Thill
DECORS-CUISINES S.à r.l.	PETANGE	Rodange	15 Avenue Dr Gaasch
E&T Expertises et Techniques Spéciales S.A.	PETANGE	Pétange	2-4 RUE JP KIRCHEN
Lutgen & Fils S.à r.l.	PETANGE	Pétange	52 ROUTE DE LUXEMBOURG
Muno Charles et fils S.à r.l.	PETANGE	Pétange	ZONE COMMERCIALE ET ART.
Luxclimatherm S.à r.l.	RUMELANGE	Rumelange	32 Rue des Martyrs
Schutz & Wagner S.A.	RUMELANGE	Rumelange	1 Rue de l'Usine
ARTS-DESIGN BY BOLZAN S.à r.l.	SANEM	Ehlerange	56 Rue de Mondercange
Euro-Thermic S.A.	SANEM	Soleuvre	7 Z. I. Um Woeller
PMC CONSTRUCTIONS S.à r.l.	SANEM	Sanem	Z.I. Gadderscheier
Reckinger Alfred S.A.	SANEM	Ehlerange	Z. A. R. E. Ilot Ouest
Caloritherme S.A.	SCHIFFLANGE	Schiffflange	38 Rue de la Gare
HENRI GILSON SA	SCHIFFLANGE	Schiffflange	25 Rue du Moulin

Nombre d'entreprises actives dans le domaine des énergies renouvelables et de l'efficacité énergétique en 2012

Source : Chambre des métiers - Calculs Observatoire de PRO-SUD

