

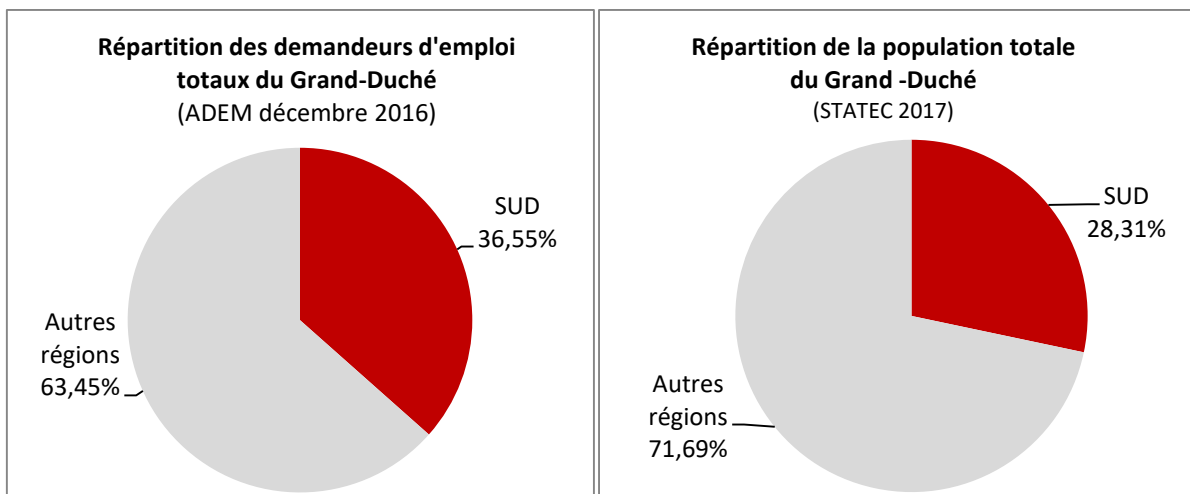
CHIFFRES CLÉS

LES DEMANDEURS D'EMPLOI DE LONGUE DURÉE

Source : ADEM décembre 2016 – Calculs PRO-SUD

Rappel

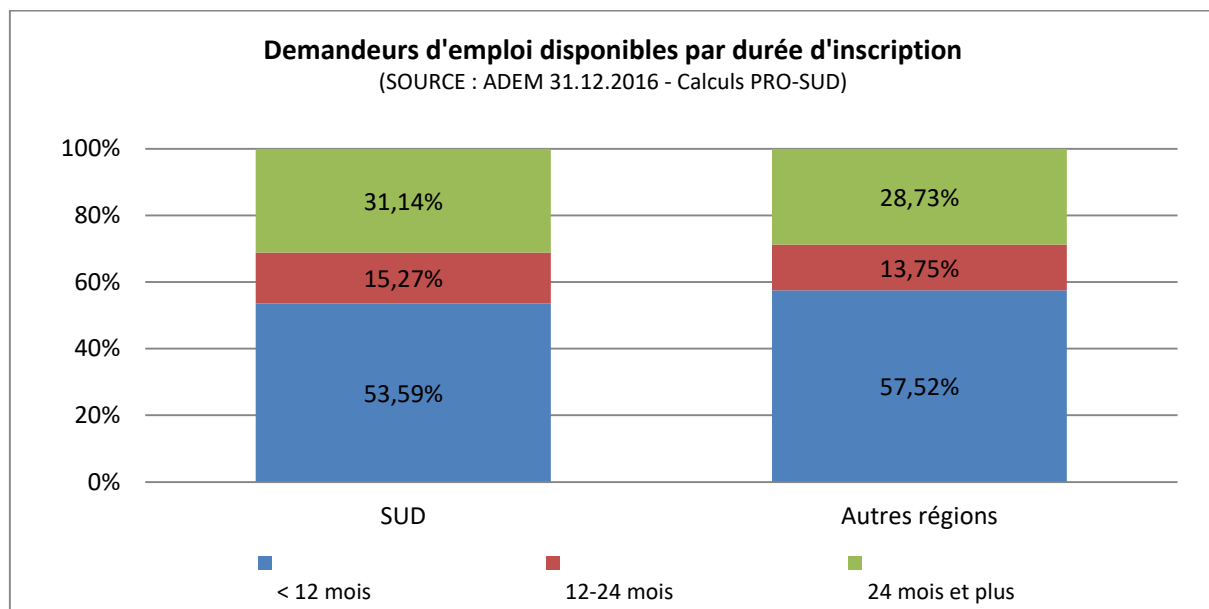
Le Sud compte au total **6647** demandeurs d'emploi, soit **36,5 %** de ceux du pays.
 Pour comparaison, la population totale du Sud représente **28,3 %** de celle du pays.



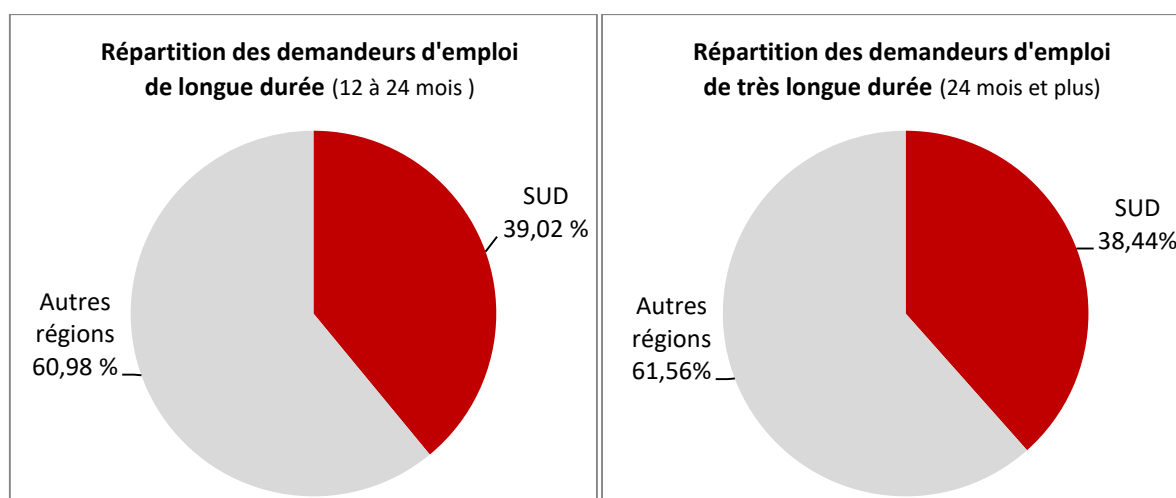
Les graphiques suivants montrent plus en détail quelles sont les caractéristiques des demandeurs d'emploi de longue durée inscrits depuis plus de 12 mois.

Répartition par durée d'inscription

	< 12 mois	12-24 mois	24 mois et plus	Total
Demandeurs d'emploi total				
SUD	3562	1015	2070	6647
Autres régions	6637	1586	3315	11538
PAYS	10199	2601	5385	18185

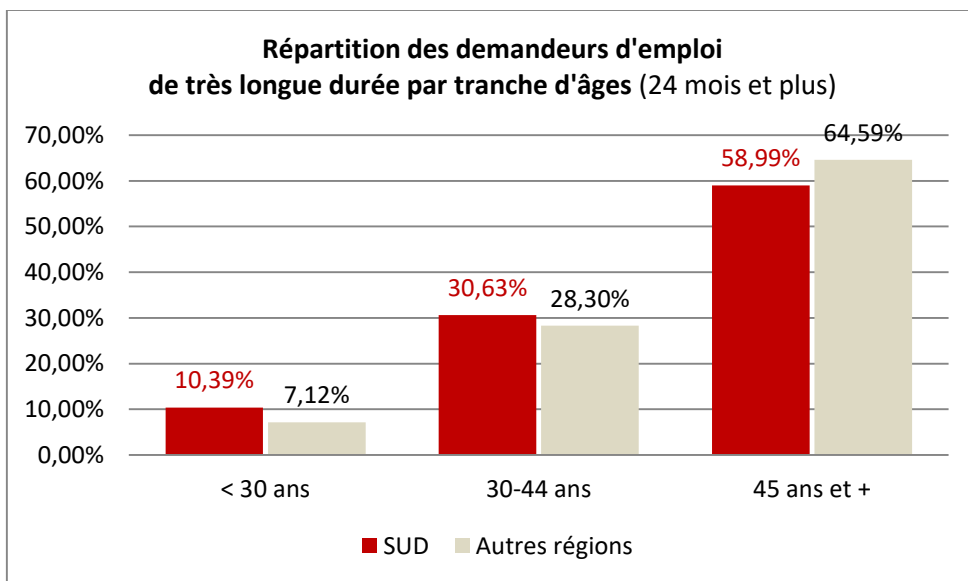
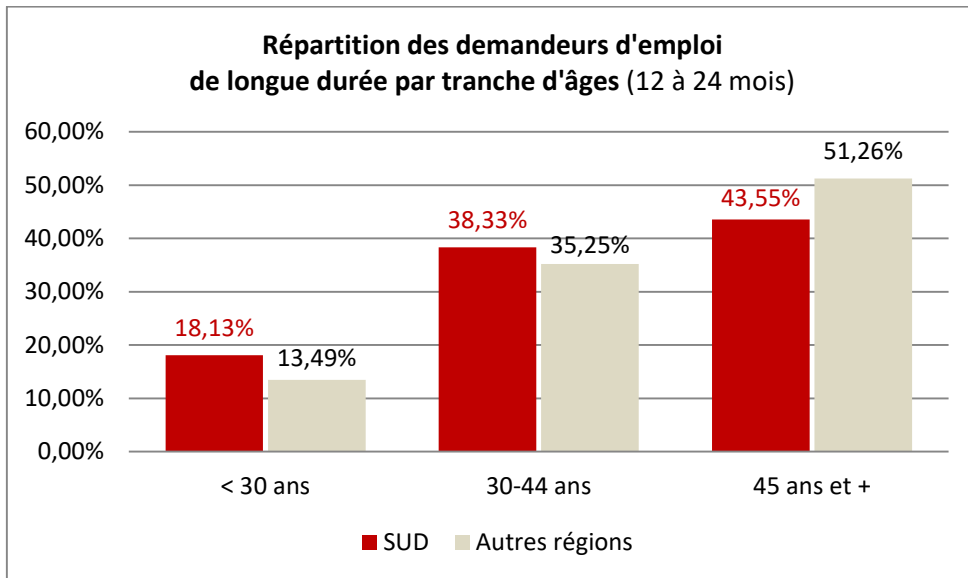


Le Sud est davantage touché par le chômage de longue durée. **46,41 %** des demandeurs d'emploi résidant dans le Sud sont inscrits depuis plus de 12 mois. Ils représentent **42,48 %** dans les autres régions du pays.



Les demandeurs d'emploi de longue et très longue durées sont proportionnellement plus représentés dans le Sud que les demandeurs d'emploi totaux.

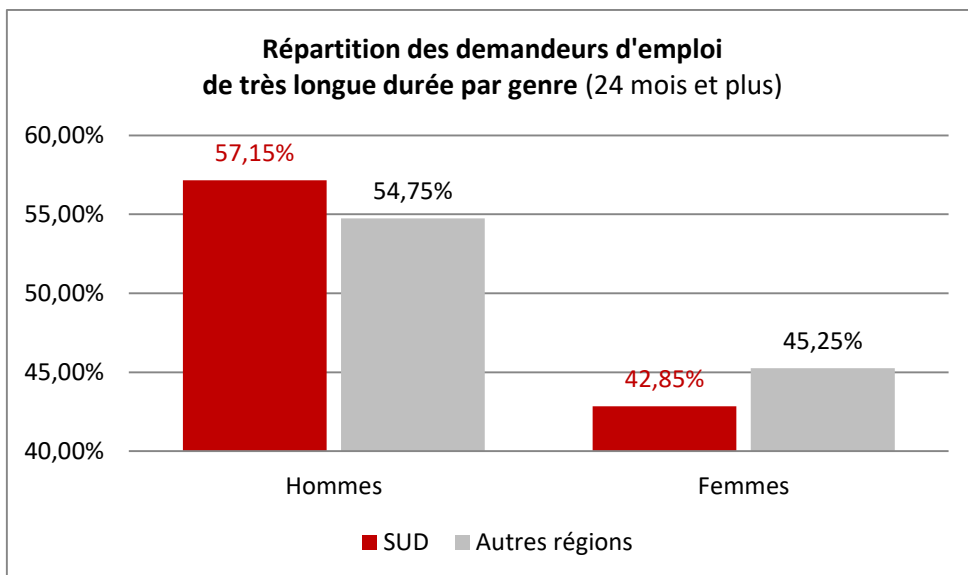
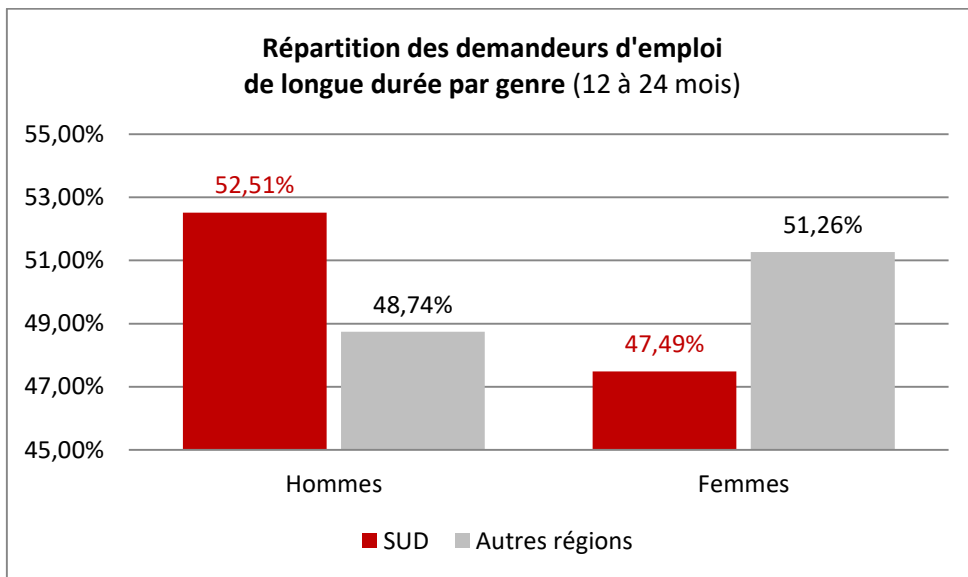
Répartition par tranche d'âges



Les demandeurs d'emploi de très longue durée sont majoritairement âgés de plus de 45 ans.

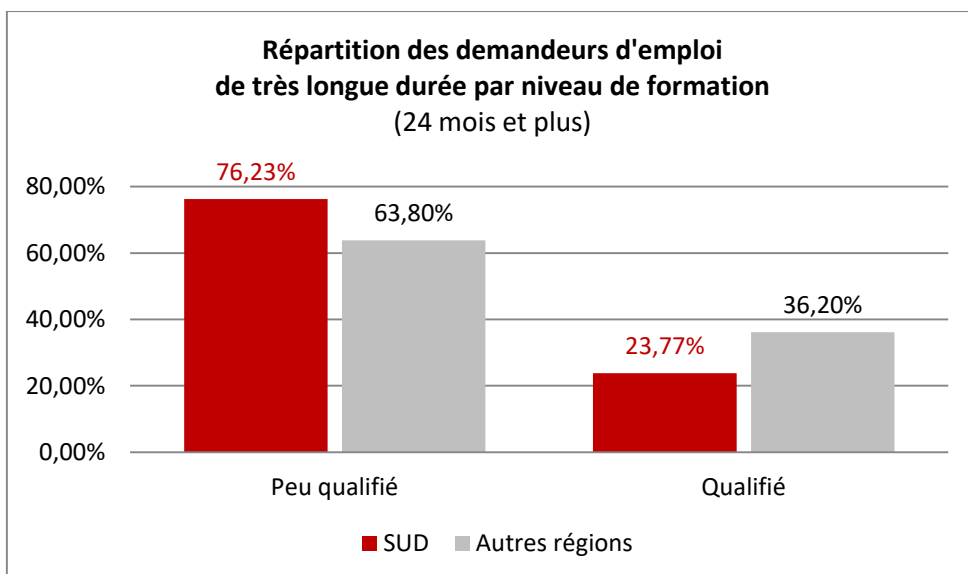
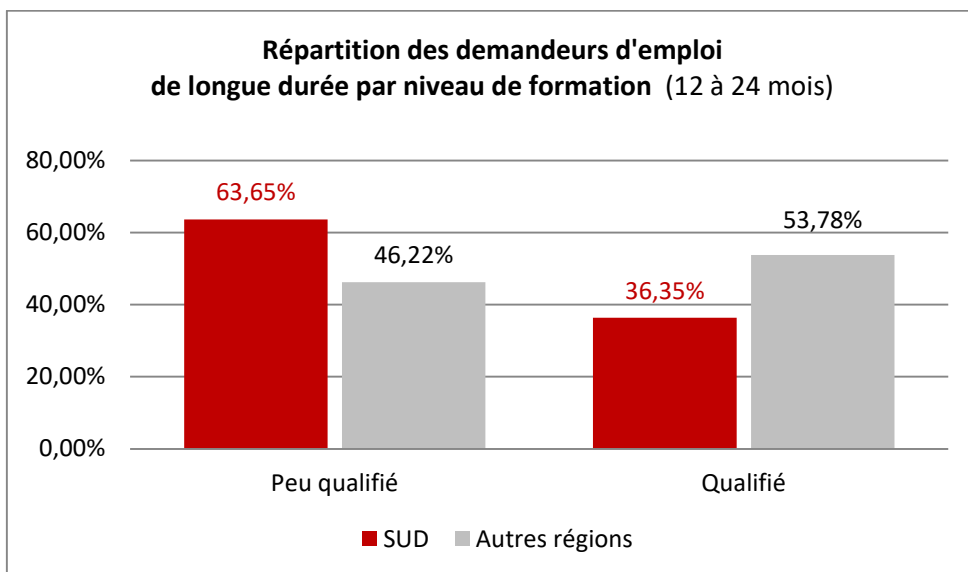
Pourtant, par rapport aux autres régions luxembourgeoises, le Sud se caractérise par une plus forte proportion des moins de 45 ans touchés par le chômage de longue durée.

Répartition par genre



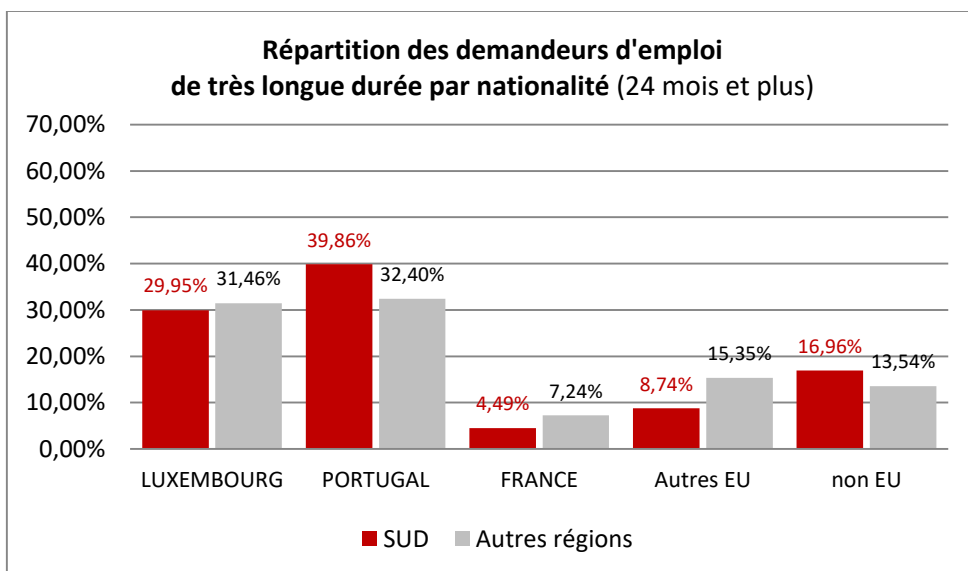
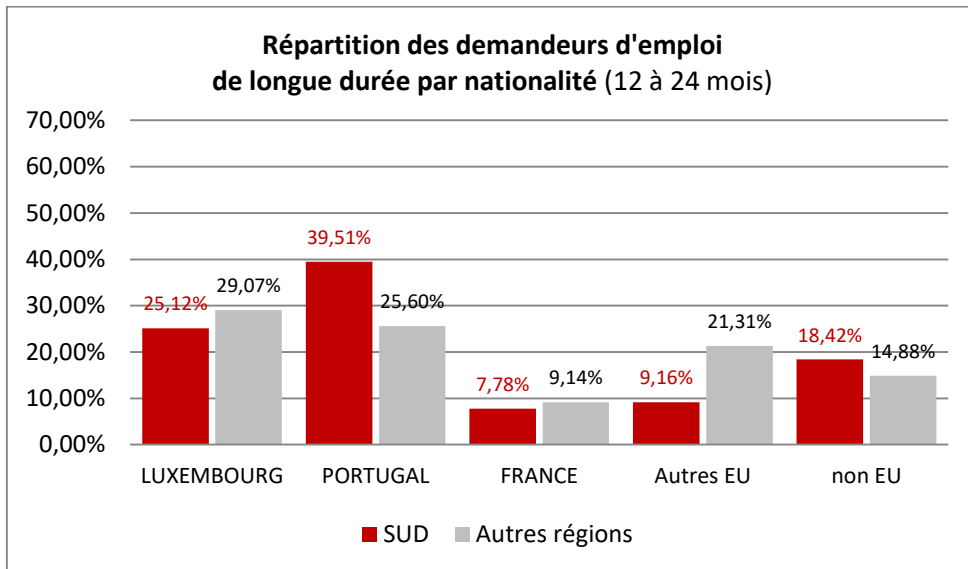
Dans le Sud, les demandeurs d'emploi de longue durée sont plus majoritairement des hommes que dans les autres régions où la femme est peut-être plus présente sur le marché de l'emploi.

Répartition par formation



Dans le Sud, les demandeurs d'emploi inscrits depuis plus de 12 mois sont essentiellement des personnes avec peu ou pas de qualification. Plus la durée d'inscription est grande et plus ce phénomène se vérifie.

Répartition par nationalité

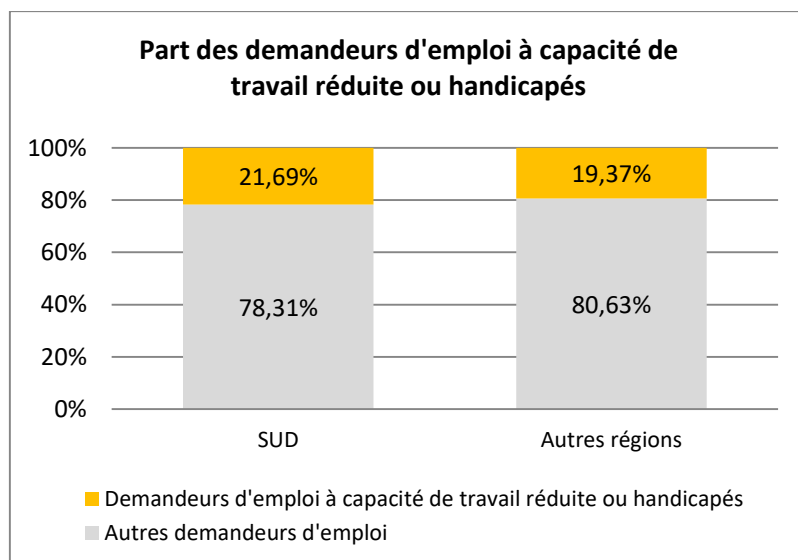


Les premiers à être touchés par le chômage de longue durée sont les Portugais avec près de 40 % des personnes concernées du Sud, suivis par les Luxembourgeois puis les non-européens.

Zoom sur les demandeurs d'emploi à capacité de travail réduite ou handicapés

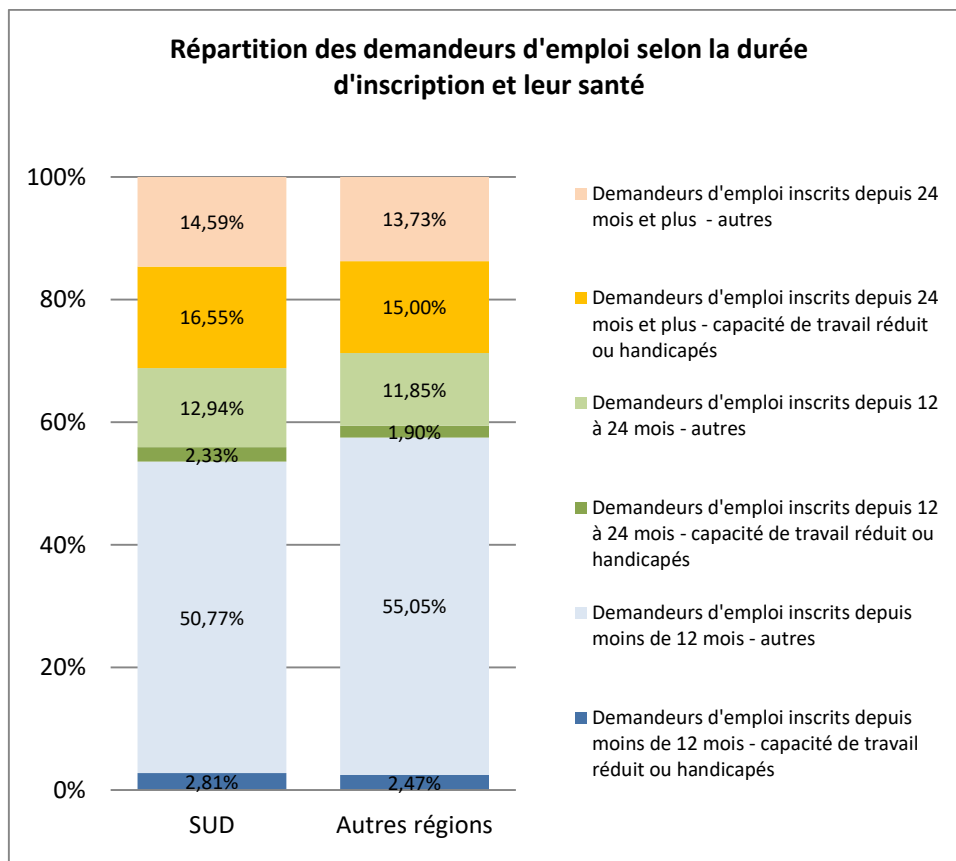
Demandeurs d'emploi	Demandeurs d'emploi à capacité de travail réduite ou handicapés	Autres	Total
SUD	1442	5205	6647
Autres communes	2235	9303	11538
Pays	3677	14508	18185

Demandeurs d'emploi	Demandeurs d'emploi à capacité de travail réduite ou handicapés	Autres demandeurs d'emploi	Total
SUD	21,69%	78,31%	100,00%
Autres régions	19,37%	80,63%	100,00%
PAYS	20,22%	79,78%	100,00%



La part des demandeurs d'emploi à capacité de travail réduite ou handicapés représentent 21,7 % des demandeurs totaux de la région Sud. C'est un peu plus que dans les autres territoires luxembourgeois (19,3%).

Ils représentent 46,74 % des demandeurs d'emploi de longue durée soit près de la moitié.

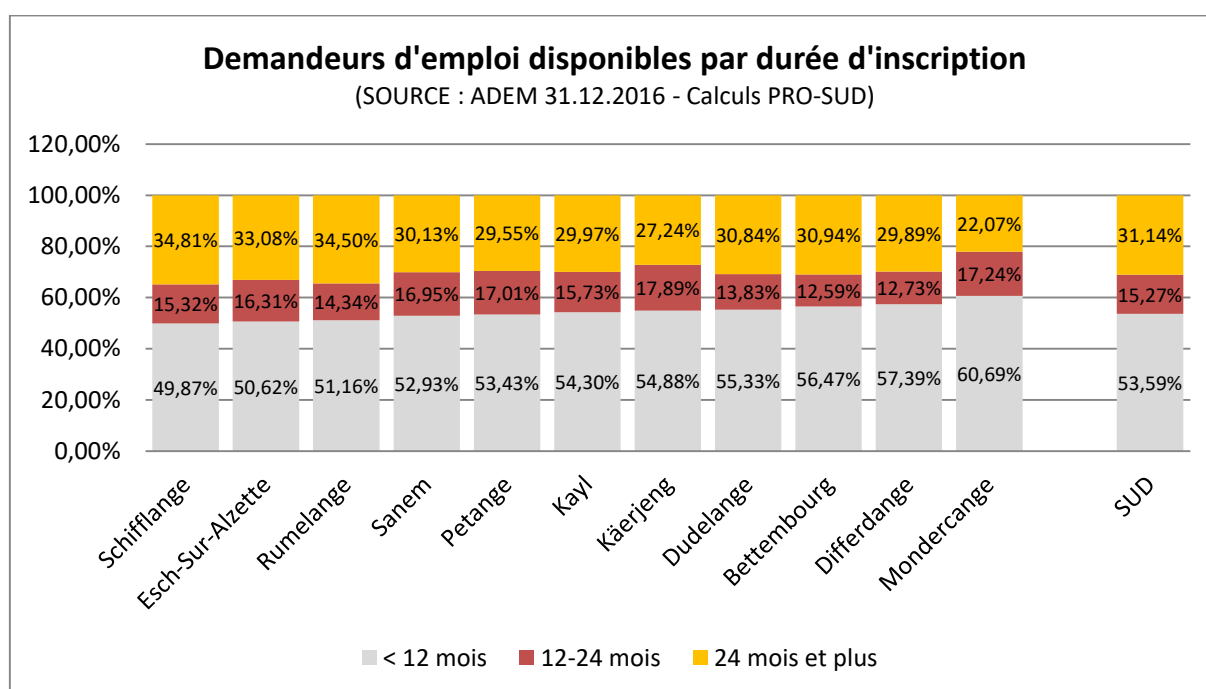


Dans le Sud, trois-quarts des demandeurs d'emplois à capacité de travail réduite ou handicapés sont inscrits depuis 24 mois et plus. Parmi eux, 71 % ont plus de 45 ans et 80 % sont peu qualifiés.

Zoom sur les demandeurs d'emploi de longue durée à l'échelle communale

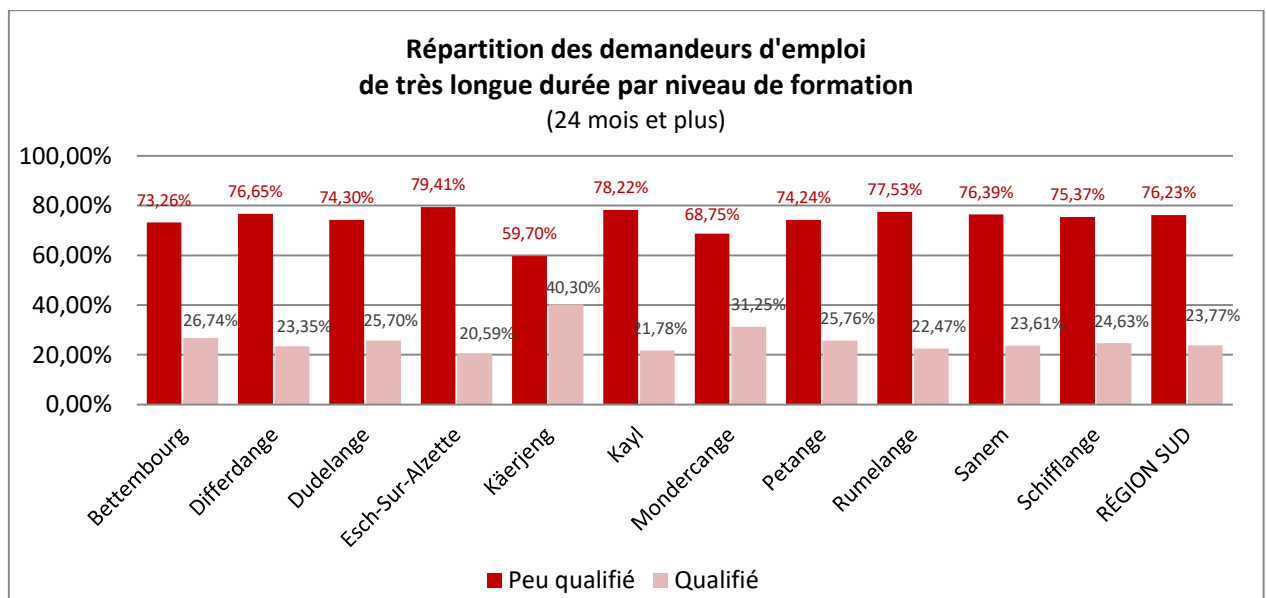
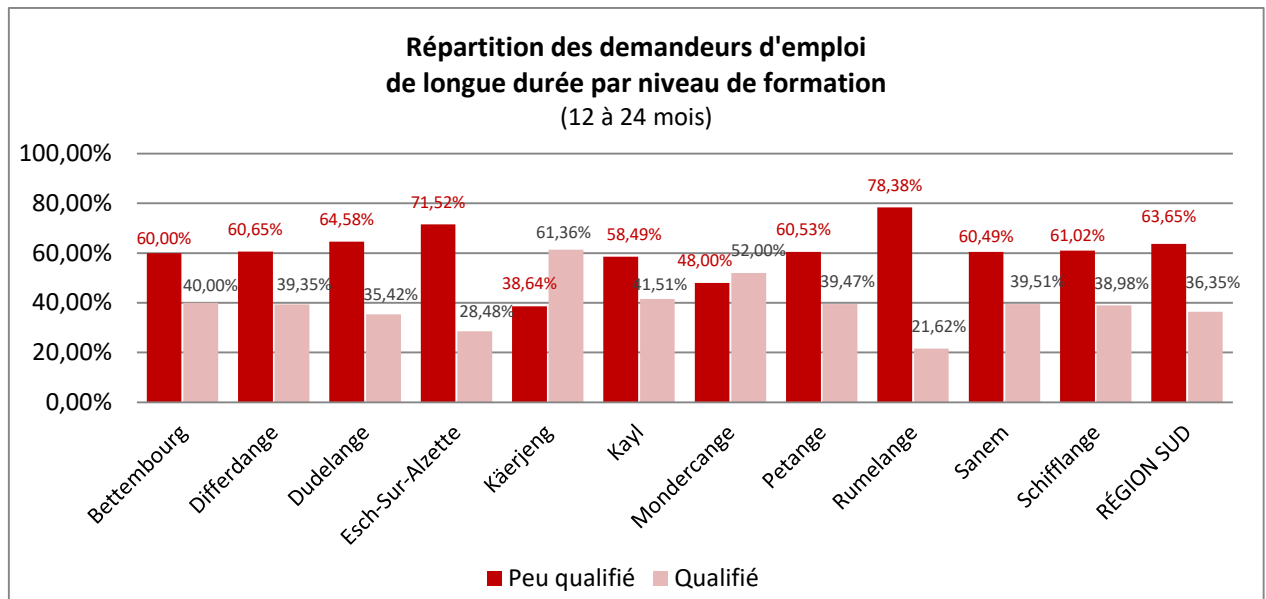
Répartition par durée d'inscription

	< 12 mois	12-24 mois	24 mois et plus	Total
Schifflange	192	59	134	385
Esch-Sur-Alzette	981	316	641	1938
Rumelange	132	37	89	258
Sanem	253	81	144	478
Pétange	358	114	198	670
Kayl	183	53	101	337
Käerjeng	135	44	67	246
Dudelange	384	96	214	694
Bettembourg	157	35	86	278
Differdange	699	155	364	1218
Mondercange	88	25	32	145
SUD	3562	1015	2070	6647



Cinq communes sont plus touchées par le chômage de longue durée. Il s'agit de Schifflange, Esch-sur-Alzette, Rumelange, Sanem et Pétange qui comptent plus de 46,5 % de demandeurs d'emploi inscrits depuis au moins 12 mois. La moyenne régionale est de 46,4 %.

Répartition par formation



Les demandeurs d'emplois inscrits depuis au moins 12 mois sont majoritairement peu qualifiés dans la quasi-totalité des communes du Sud. Seule Käerjeng se distingue par un écart entre les personnes peu qualifiées et qualifiées moindre.