



Économie

INDICES SUD
2017



MARCHÉ DE L'EMPLOI AU LUXEMBOURG

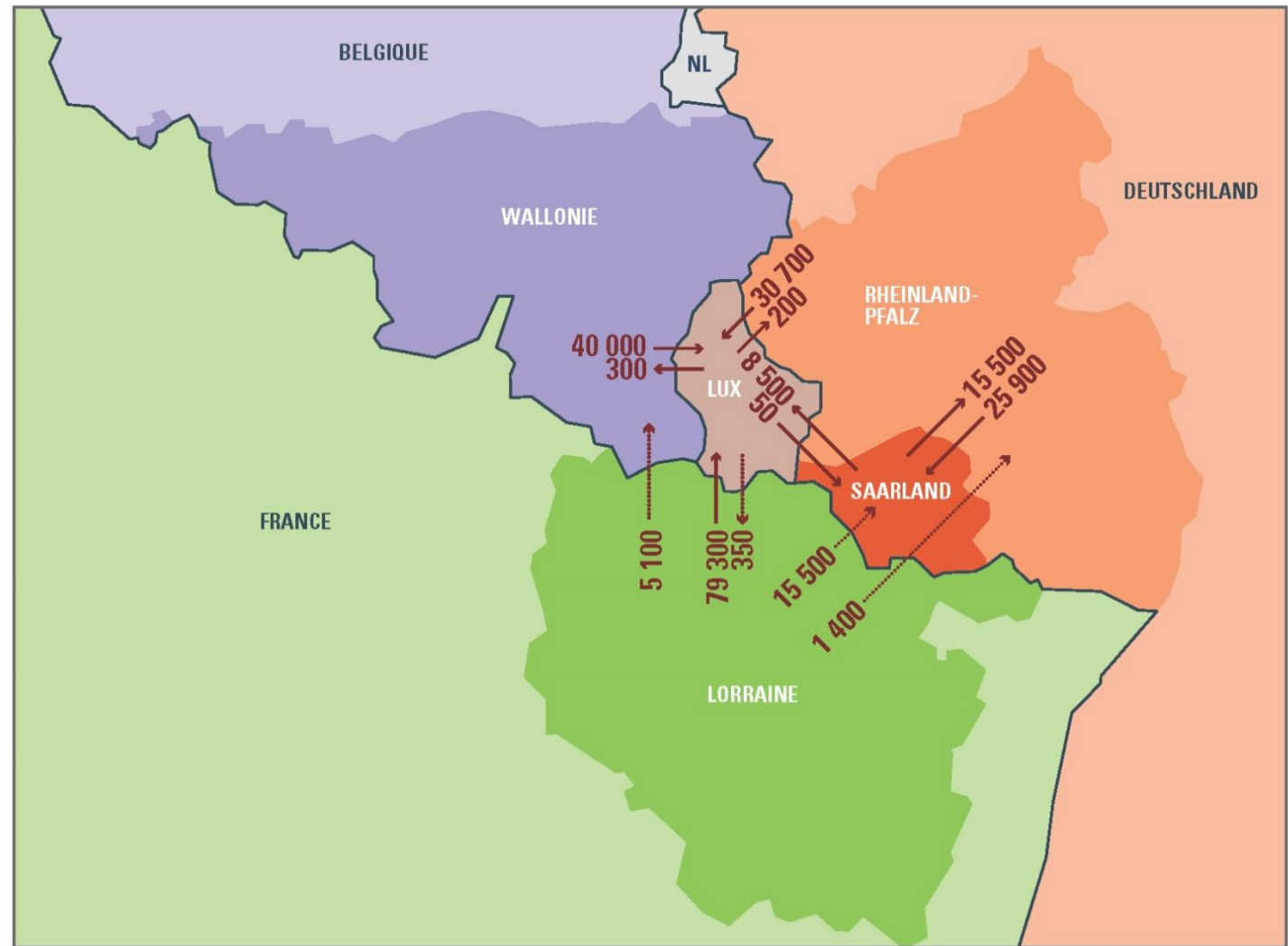
Source : adaptation des informations disponibles sur <http://www.luxembourg.public.lu/fr/travailler/marche-emploi/index.html>

Contexte national

Le marché de l'emploi luxembourgeois se caractérise par un environnement de travail international et multiculturel, un taux exceptionnel de main d'œuvre étrangère et multilingue, une prédominance du secteur tertiaire et un taux de chômage inférieur à la moyenne européenne.

- Le pays compte deux fois plus de places de travail que d'habitants actifs au niveau national;
- Le sureffectif en places de travail doit être compensé par une main d'œuvre extérieure
- Autour de 70% de la main-d'œuvre du pays est composée de travailleurs immigrés ou frontaliers;
- La demande d'emplois ne pouvant pas être satisfaite par la main-d'œuvre nationale et les travailleurs immigrés, le nombre d'emplois occupés, à partir de 1985, par des travailleurs frontaliers résidant dans l'un des pays limitrophes (Allemagne, Belgique, France), ne cesse d'augmenter.
- La part des travailleurs frontaliers est passée de 3% en 1961 à 44% en 2010.
- Quelque 160.000 salariés frontaliers travaillaient au Luxembourg. Avec 50% des effectifs, la France fournit le plus important contingent, suivie de la Belgique (26%) et de l'Allemagne (24%). 45% de l'emploi salarié intérieur est alors occupé par des salariés frontaliers.
- Depuis 2002, le taux de chômage, jusque-là relativement faible, ne cesse de progresser, mais il reste toujours inférieur à la moyenne européenne. Il se situait à 7,1% en octobre 2014.

Emploi transfrontalier dans la Grande Région / Grenzüberschreitende Berufspendler in der Großregion
 Unité / Einheit: Nombre / Anzahl



-----> estimation / Schätzung

Source / Quelle:

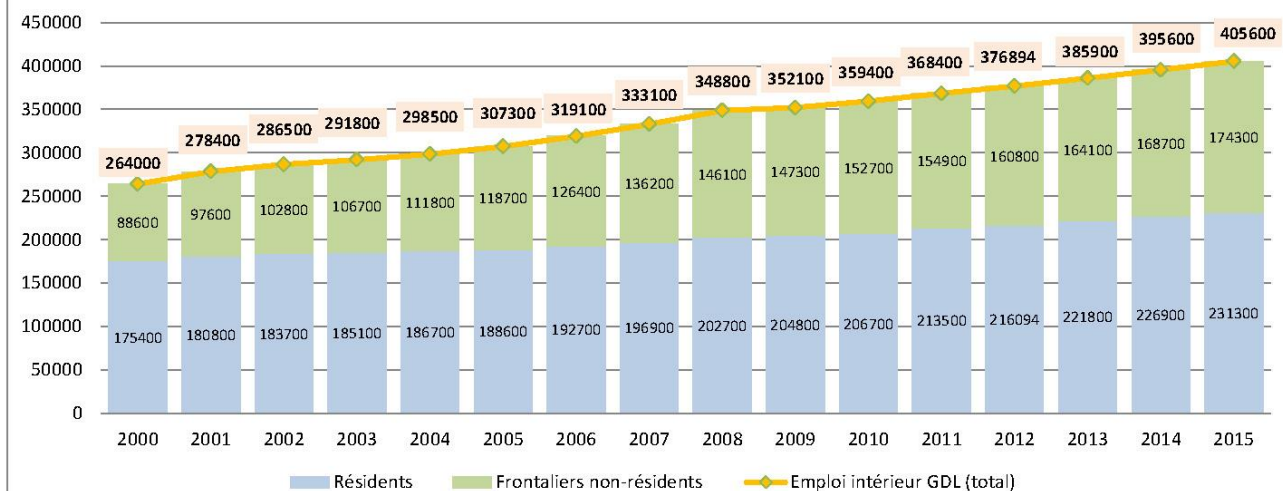
Saarland: Regionaldirektion Rheinland-Pfalz-Saarland der Bundesagentur für Arbeit.
 Lorraine: Caisse Nationale de l'Assurance Vieillesse des Travailleurs Salariés (CNAMTS).
 Luxembourg: Inspection Générale de la Sécurité Sociale.
 Rheinland-Pfalz: Regionaldirektion Rheinland-Pfalz-Saarland der Bundesagentur für Arbeit.
 Wallonie: Institut National de l'Assurance Maladie-Invalidité (INAMI), Office national de sécurité sociale (ONSS).

Carte téléchargeable sur le site du STATEC :
<http://www.statistiques.public.lu>

EMPLOI INTÉRIEUR AU GRAND-DUCHÉ DU LUXEMBOURG

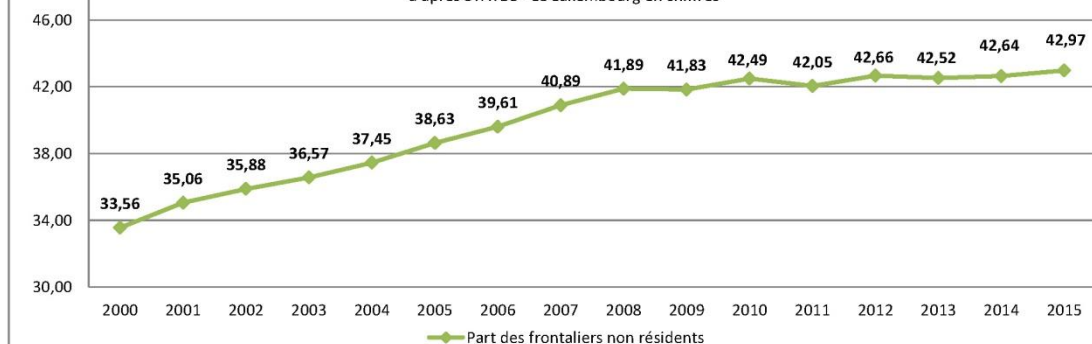
Résidents - Frontaliers non résidents

Source : STATEC - Le Luxembourg en chiffres



Part des frontaliers non résidents dans l'emploi intérieur du pays

Source : Calculs réalisés par l'Observatoire de PRO-SUD d'après STATEC - Le Luxembourg en chiffres



Estimations :

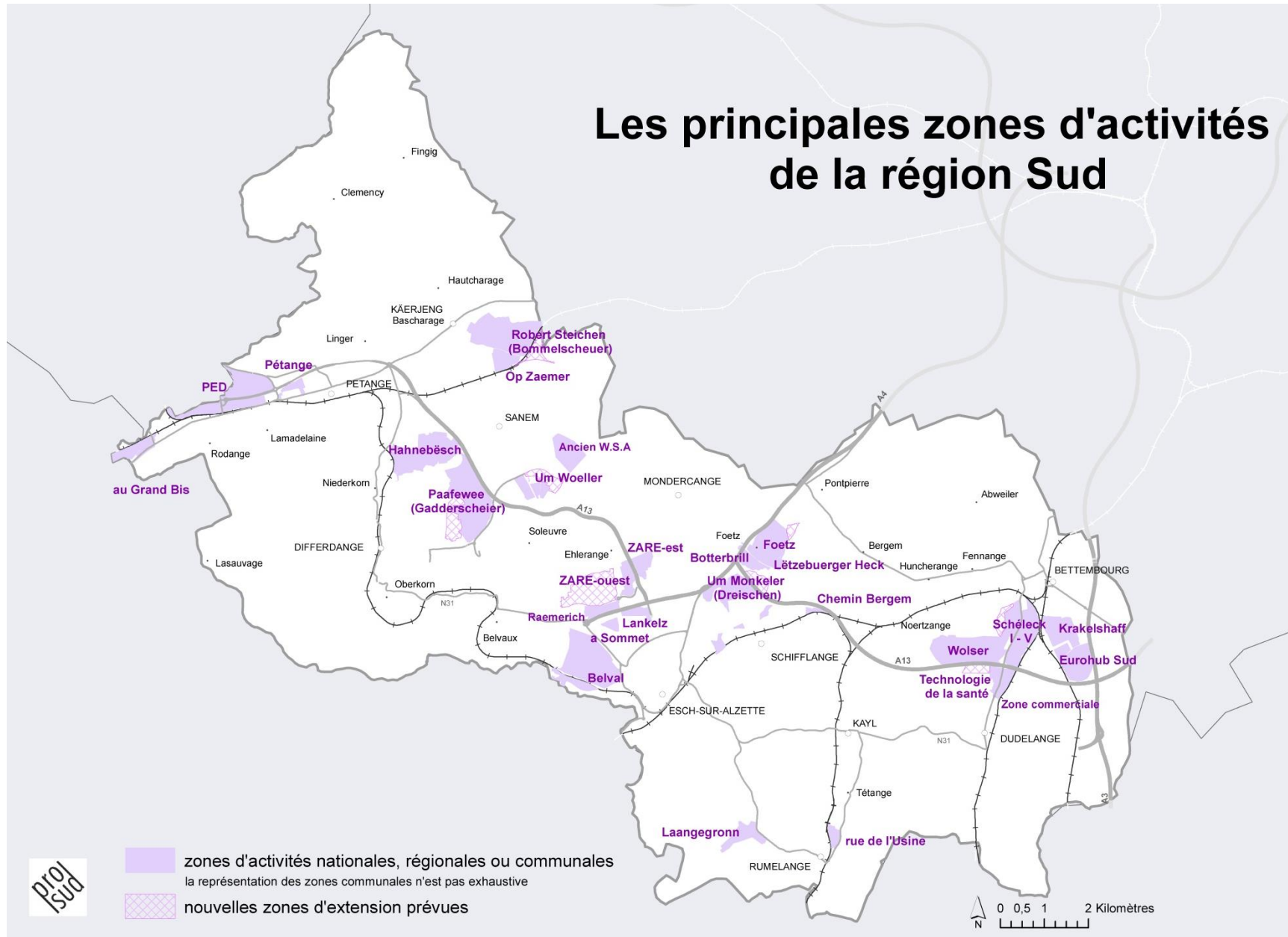
Considérant que le Sud représente de 15% à 16 % de l'emploi intérieur du Grand-Duché, on peut avancer l'hypothèse qu'en 2015, cette région offre entre **60 840 et 64 896 emplois** et occupe entre **26 145 et 27 888 frontaliers non-résidents**.

En 2015, la densité d'emplois serait donc nettement inférieure à celle du pays (380 à 405 emplois offerts par 1000 habitants contre 720 à l'échelle du pays).

En revanche, si l'on observe la densité d'actifs résidents, on dénombre 418 actifs pour 1000 habitants dans le Sud et 416 actifs pour l'ensemble du pays. Il existe donc un certain nombre de navetteurs résidents sortants parmi la population du Sud.

En 2015, le Sud compte 67 009 actifs résidents pour **60 840 à 64 896 emplois** offerts. Il n'en demeure pas moins que l'ensemble du pays a besoin des navetteurs entrants frontaliers pour occuper tous les emplois offerts. En effet, le pays compte 405 600 emplois pour 234 284 actifs résidents.

Les principales zones d'activités de la région Sud



(d'après le plan sectoriel présenté en juin 2014 pour les zones nationales, régionales et les nouvelles extensions)

LES SIÈGES SOCIAUX

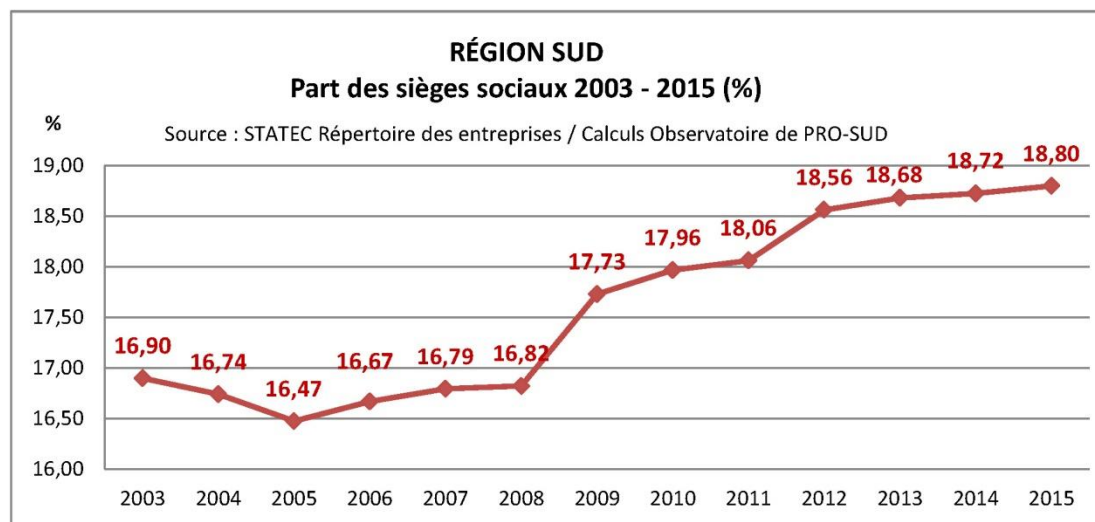
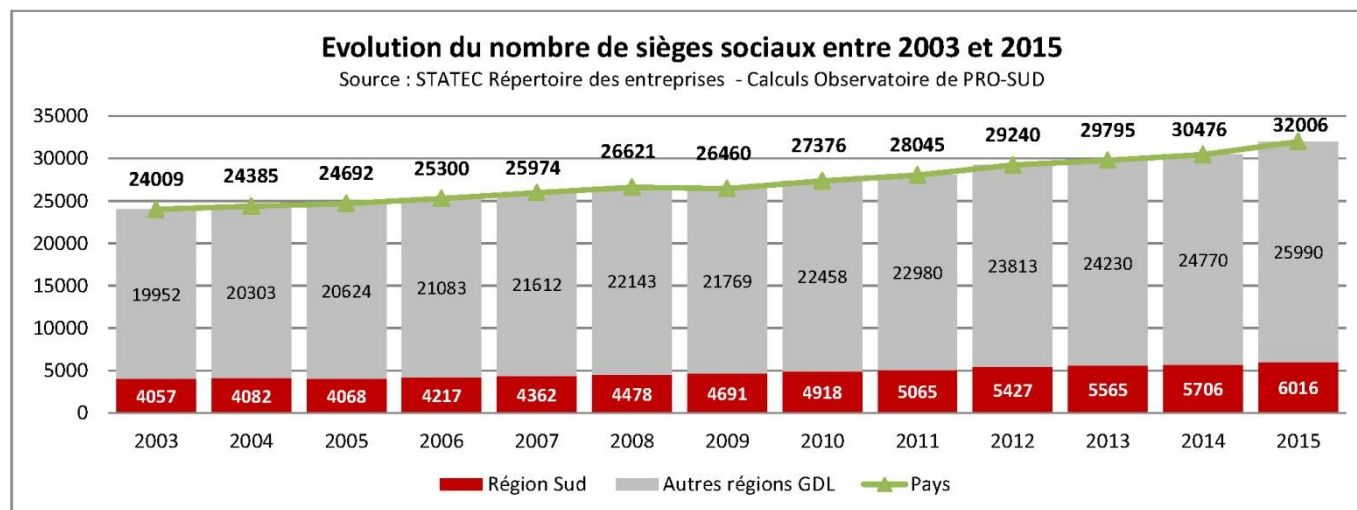
Source : STATEC – Répertoire des entreprises

Sources

Sièges sociaux : Adresse légale d'une entreprise, ne correspondant pas nécessairement au lieu d'exploitation

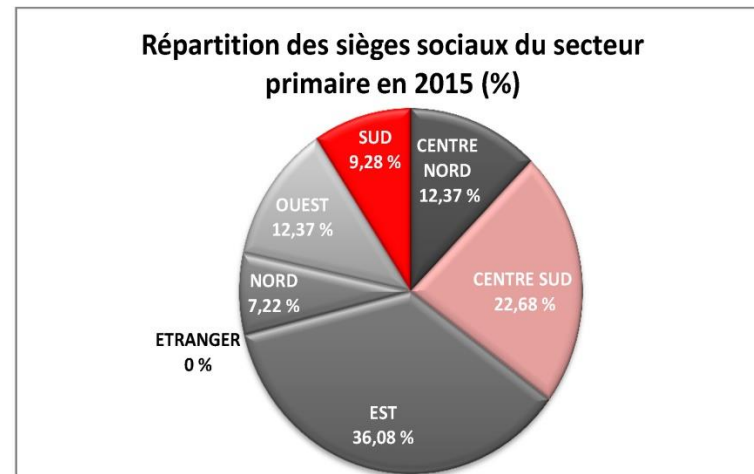
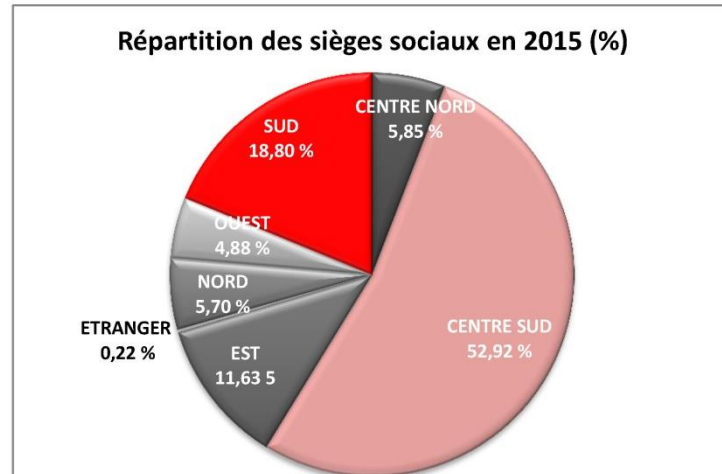
Bases de données : PRO-SUD dispose des fichiers du répertoire des entreprises de 2003 à 2015. Voici un échantillon des principaux chiffres à retenir. Sur demande, les communes peuvent disposer de données plus précises

En 2015, le pays comptabilise 32 006 sièges sociaux dont **6 016** sont installés dans la région Sud (soit 18,8 % contre 16,90 % en 2003)

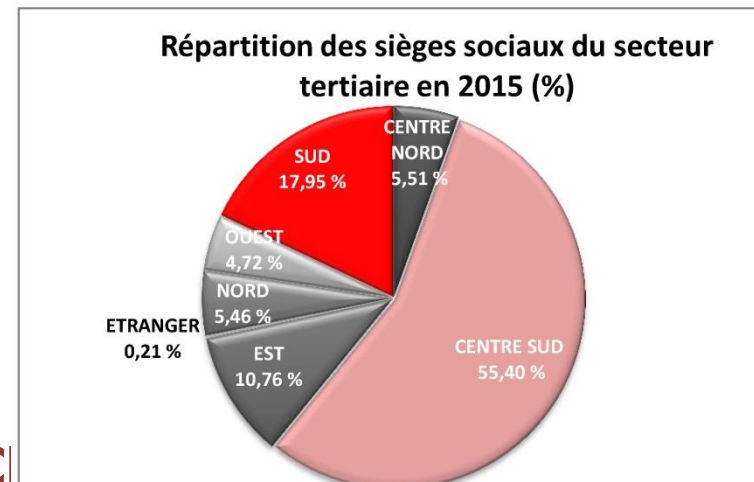
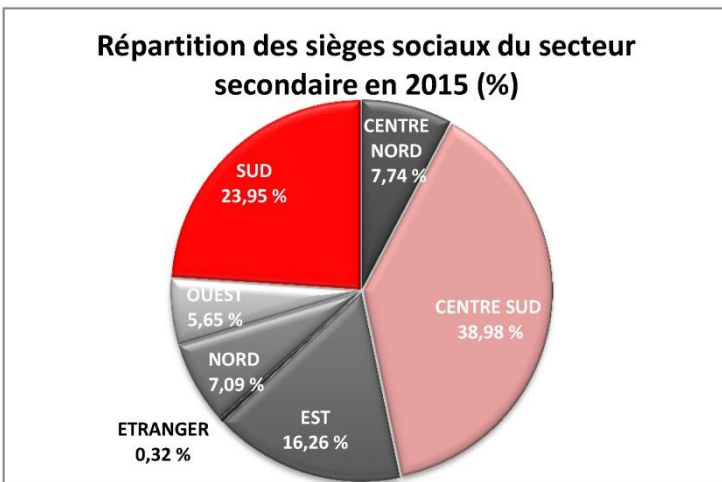


POIDS DE LA RÉGION SUD PAR SECTEUR D'ACTIVITÉ

(source STATEC – Calculs : Observatoire de PRO-SUD)



Le Sud, deuxième région du Grand-Duché en nombre de sièges sociaux derrière le Centre-Sud (Luxembourg-Ville)



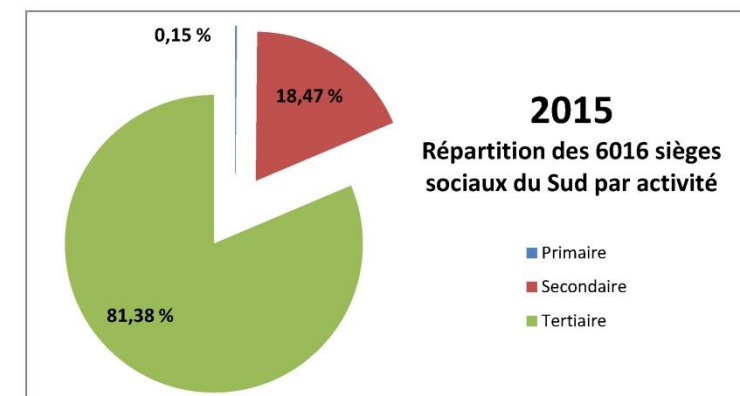
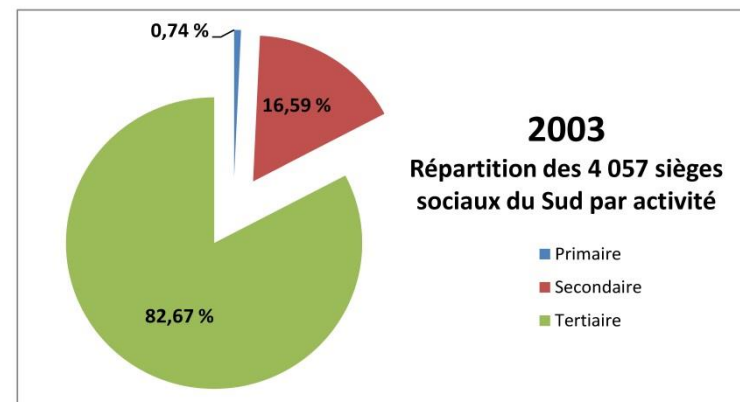
Les sièges sociaux du secteur primaire sont peu représentés dans le Sud contrairement à ceux du secteur secondaire.

Répartition des sièges sociaux par secteur d'activité

2003	Primaire	Secondaire	Tertiaire	TOTAL
CENTRE NORD	17	249	1261	1527
CENTRE SUD	49	1224	12421	13694
EST	38	455	1901	2394
ETRANGER		13	65	78
NORD	7	173	909	1089
OUEST	12	186	968	1166
SUD	30	673	3354	4057
Inconnu			4	4
GDL	153	2973	20883	24009

2015	Primaire	Secondaire	Tertiaire	TOTAL
CENTRE NORD	12	359	1502	1873
CENTRE SUD	22	1808	15107	16937
EST	35	754	2933	3722
ETRANGER		15	57	72
NORD	7	329	1488	1824
OUEST	12	262	1288	1562
SUD	9	1111	4896	6016
GDL	97	4638	27271	32006

Région Sud



RÉPARTITION DES SIEGES SOCIAUX PAR COMMUNE

(source STATEC – Calculs : Observatoire de PRO-SUD)

2003

Nombre de sièges sociaux

Rang	Commune	Primaire	Secondaire	Tertiaire	Total de sièges sociaux	Part par rapport au GDL (%)
1	Luxembourg	14	591	8520	9125	38,01
2	ESCH-SUR-ALZETTE	5	147	974	1126	4,69
3	PETANGE	2	81	416	499	2,08
4	DUDELANGE	6	93	399	498	2,07
9	DIFFERDANGE	2	58	341	401	1,67
13	SANEM	1	55	243	299	1,25
15	MONDERCANGE	1	71	218	290	1,21
18	BETTEMBOURG	1	53	227	281	1,17
27	BASCHARAGE	2	38	171	211	0,88
32	SCHIFFLANGE	3	37	147	187	0,78
40	KAYL	4	20	100	124	0,52
44	RUMELANGE	2	13	85	100	0,42
76	CLEMENCY	1	7	33	41	0,17
	Total SUD	30	673	3354	4057	16,90
	Total PAYS	153	2973	20883	24009	

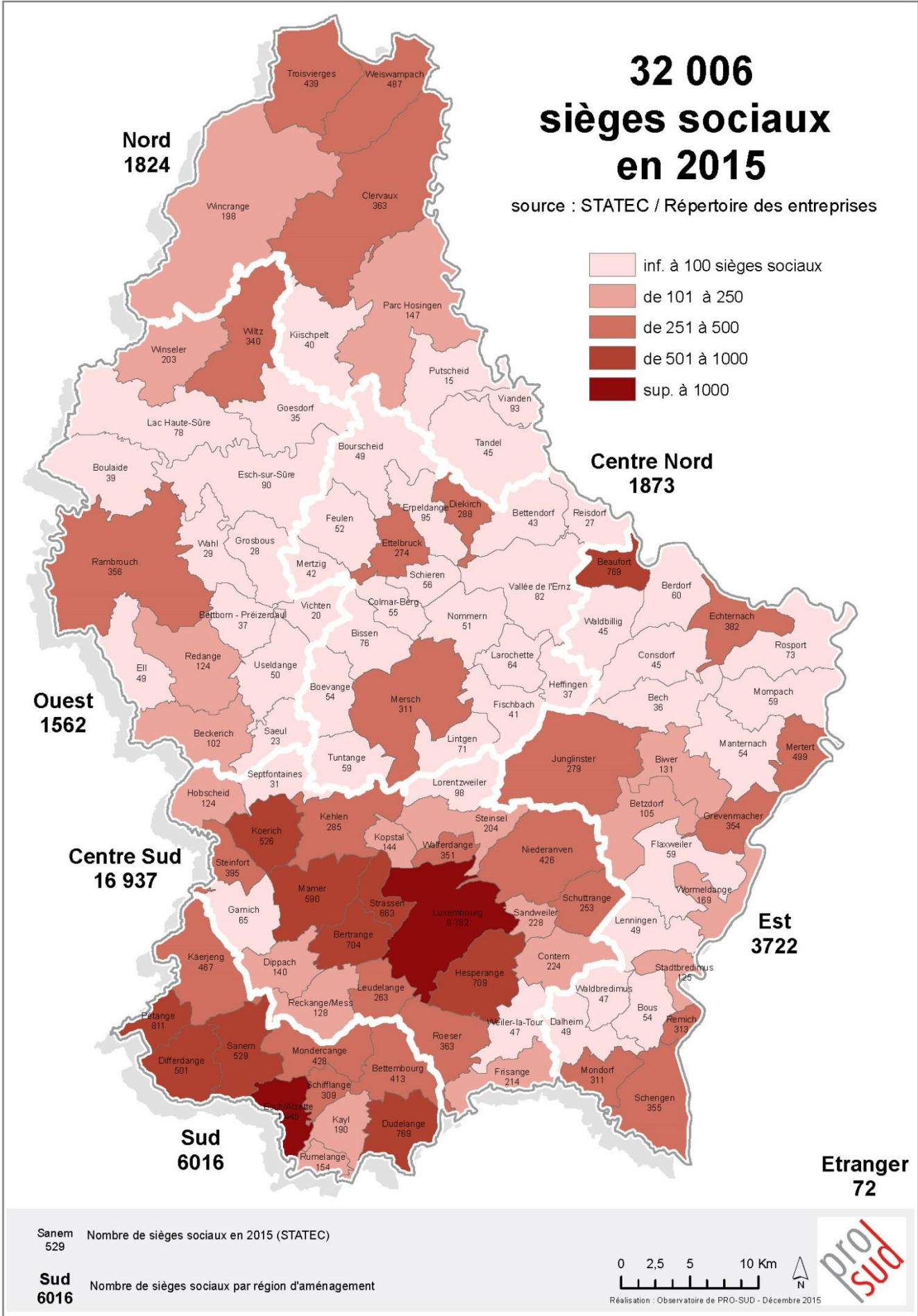
2015

Nombre de sièges sociaux

Rang	Commune	Primaire	Secondaire	Tertiaire	Total de sièges sociaux	Part par rapport au GDL (%)
1	LUXEMBOURG	4	730	9028	9762	30,50
2	ESCH-SUR-ALZETTE	3	209	1233	1445	4,51
3	PETANGE	1	139	671	811	2,53
4	DUDELANGE	1	123	645	769	2,40
9	SANEM		127	402	529	1,65
13	DIFFERDANGE		99	402	501	1,57
14	KAERJENG		97	370	467	1,46
17	MONDERCANGE	3	97	328	428	1,34
18	BETTEMBOURG		77	336	413	1,29
31	SCHIFFLANGE		71	238	309	0,97
42	KAYL	1	36	153	190	0,59
46	RUMELANGE		36	118	154	0,48
	Total SUD	9	1111	4896	6016	18,80
	Total PAYS	97	4638	27271	32006	


32 006 sièges sociaux en 2015

source : STATEC / Répertoire des entreprises

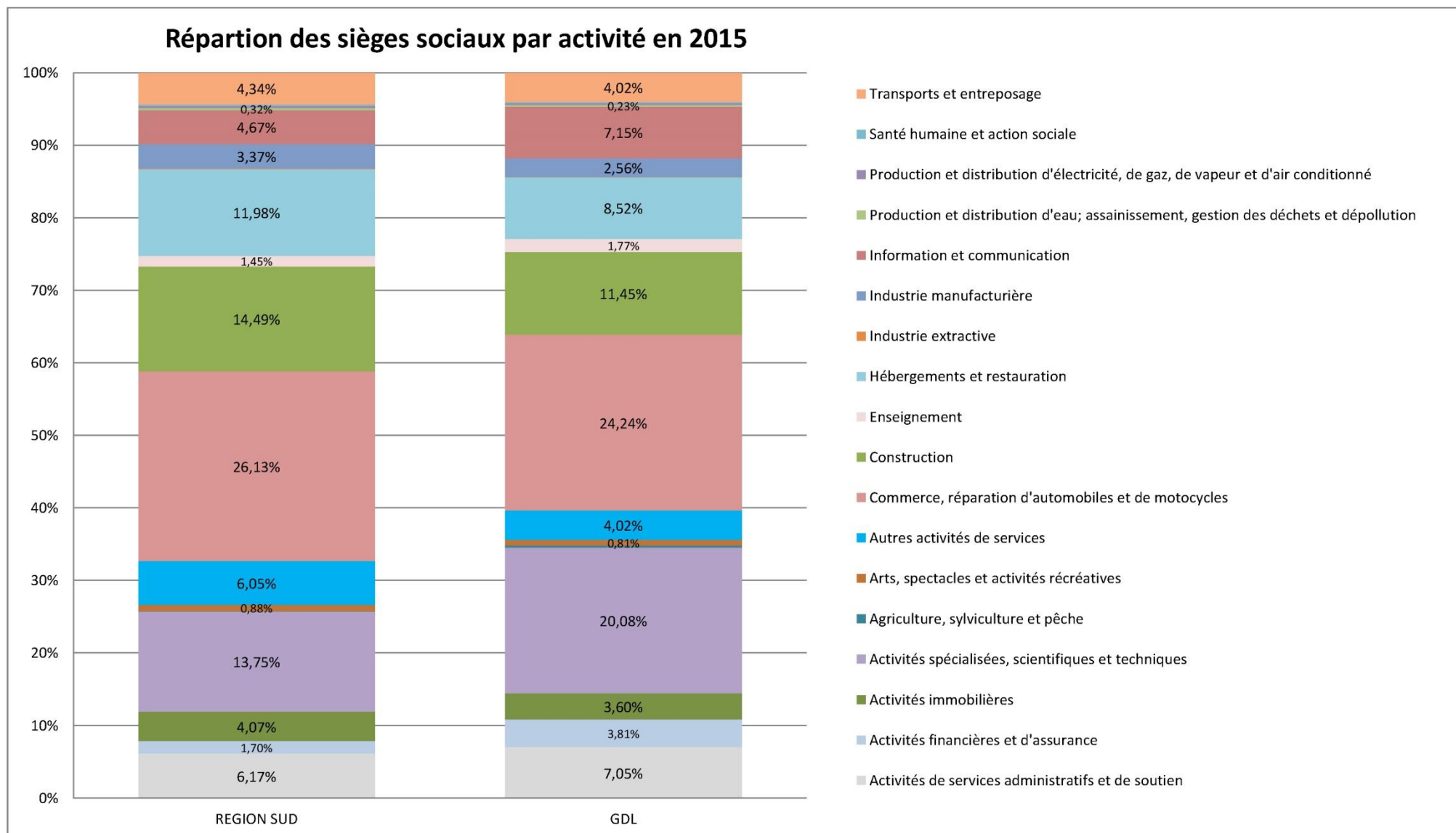


Sanem 529 Nombre de sièges sociaux en 2015 (STATEC)

Sud 6016 Nombre de sièges sociaux par région d'aménagement



Réalisation : Observatoire de PRO-SUD - Décembre 2015



DÉTAIL DES SECTEURS D'ACTIVITÉ DANS LE SUD

(source STATEC – Calculs : Observatoire de PRO-SUD)

Sièges sociaux en 2015 dans le Sud selon l'activité	Nombre	%	Part dans le pays (%)
Primaire			
Agriculture, sylviculture et pêche	4	0,07	4,60
Industries extractives	5	0,08	50,00
Secondaire			
Industrie manufacturière	203	3,37	24,79
Production et distribution d'électricité, de gaz, de vapeur et d'air conditionné	17	0,28	20,73
Production et distribution d'eau; assainissement, gestion des déchets et dépollution	19	0,32	26,03
Construction	872	14,49	23,80
Tertiaire			
Commerce; réparation d'automobiles et de motocycles	1572	26,13	20,27
Transports et entreposage	261	4,34	20,26
Hébergements et restauration	721	11,98	26,43
Information et communication	281	4,67	12,27
Activités financières et d'assurance	102	1,70	8,37
Activités immobilières	245	4,07	21,29
Activités spécialisées, scientifiques et techniques	827	13,75	12,87
Activités de services administratifs et de soutien	371	6,17	16,45
Enseignement	87	1,45	15,32
Santé humaine et action sociale	12	0,20	28,57
Arts, spectacles et activités récréatives	53	0,88	20,54
Autres activités de services	364	6,05	28,26
Région Sud	6016	100	18,80

Les sièges sociaux ayant une activité agricole ou financière sont peu représentés dans le Sud (respectivement 4,60 % et 8,37 % de la part nationale).

En revanche, 50 % des sièges sociaux de l'industrie extractive sont implantés dans la région Sud. Il s'agit de :

CALUMITE SA
 CLOOS EXPLOITATION S.A
 CLOOS SA
 ETABLISSEMENT A.POECKES SA
 MANU CONCASSAGE, SARL

LES GRANDS EMPLOYEURS

En 2016, sur les 360 grands employeurs recensés,
56 sont installés dans la région Sud

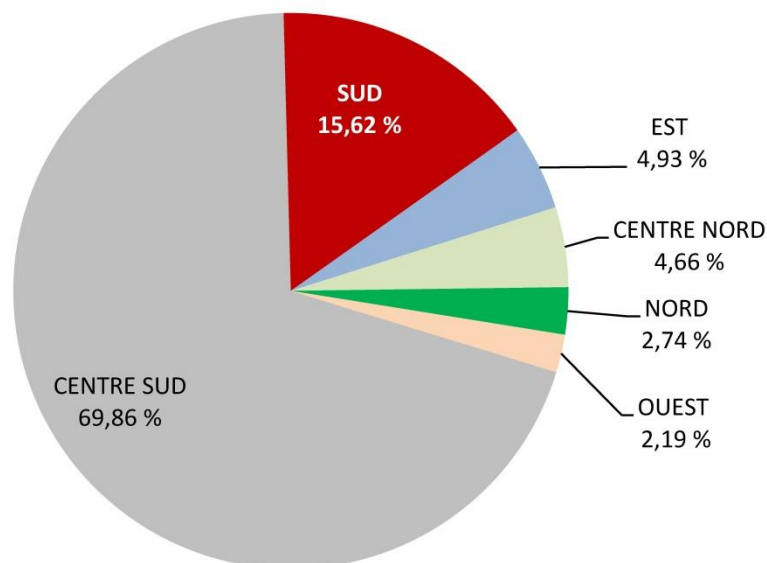
(soit 15,56 % contre 15,62 % en 2008)

Source

STATEC: La liste est établie sur base d'une enquête annuelle non obligatoire auprès des entreprises et des groupes d'entreprises situés sur le territoire luxembourgeois et occupant au moins 90 personnes. La liste n'est donc pas exhaustive (72% de réponses pour 2016)

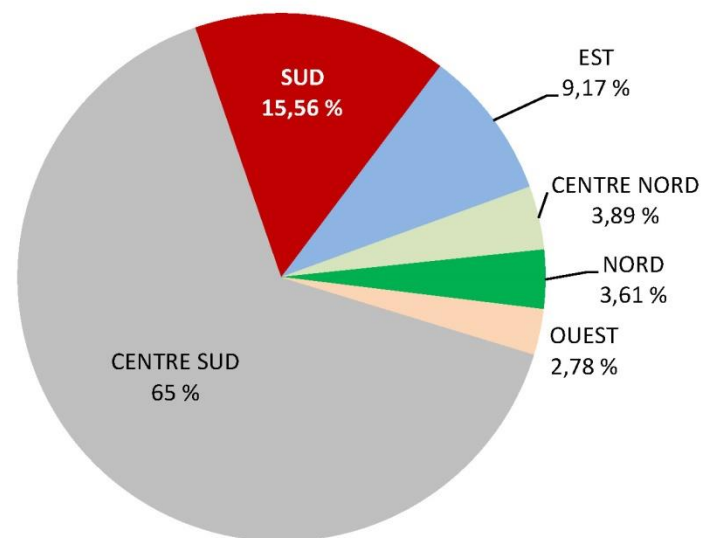
Répartition des 365 principaux employeurs du pays en 2008

Source : STATEC / Réalisation Observatoire de PRO-SUD



Répartition des 360 principaux employeurs du pays en 2016

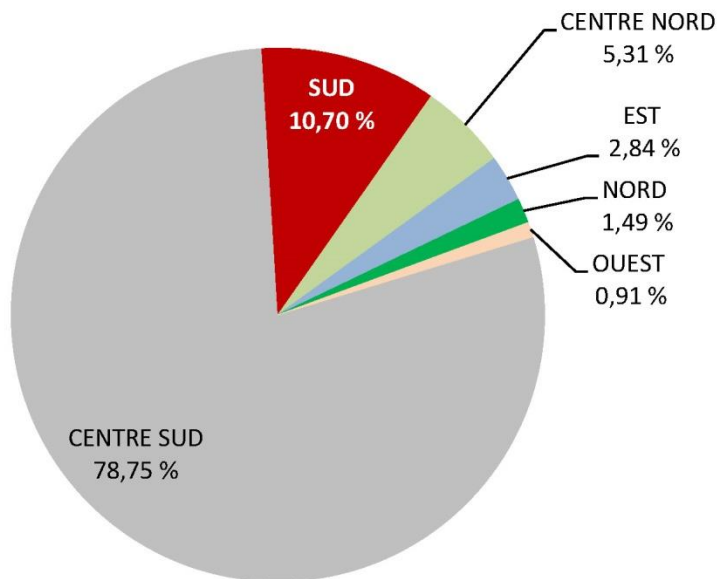
Source : STATEC / Réalisation Observatoire de PRO-SUD



Ces **56** entreprises emploient 16160 personnes
(soit 10,74 % contre 10,70 % en 2008)

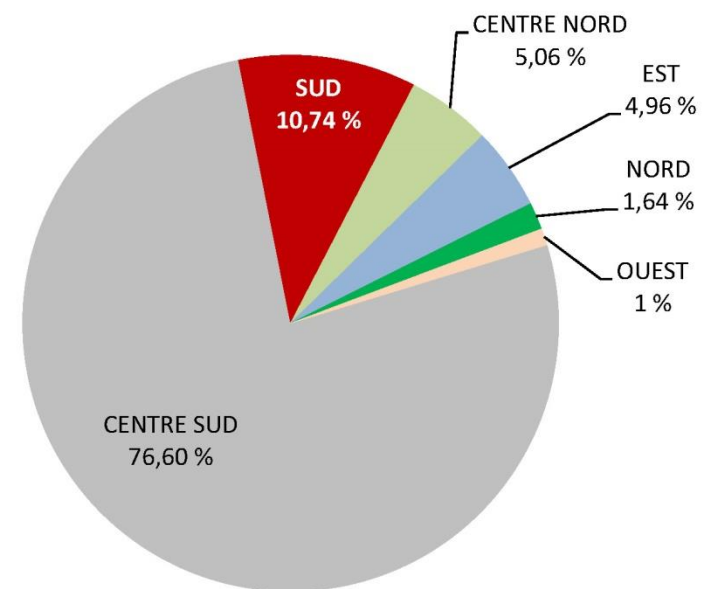
Répartition des 139 840 effectifs travaillant dans
les principaux employeurs du pays en 2008

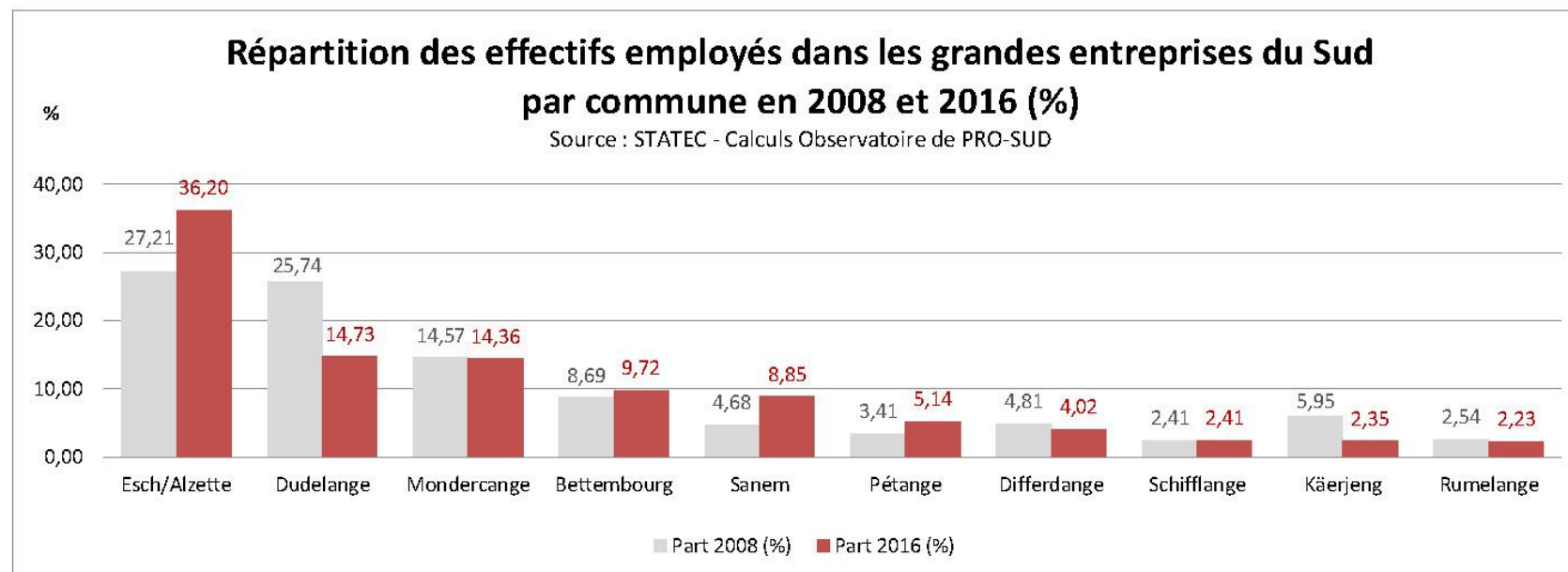
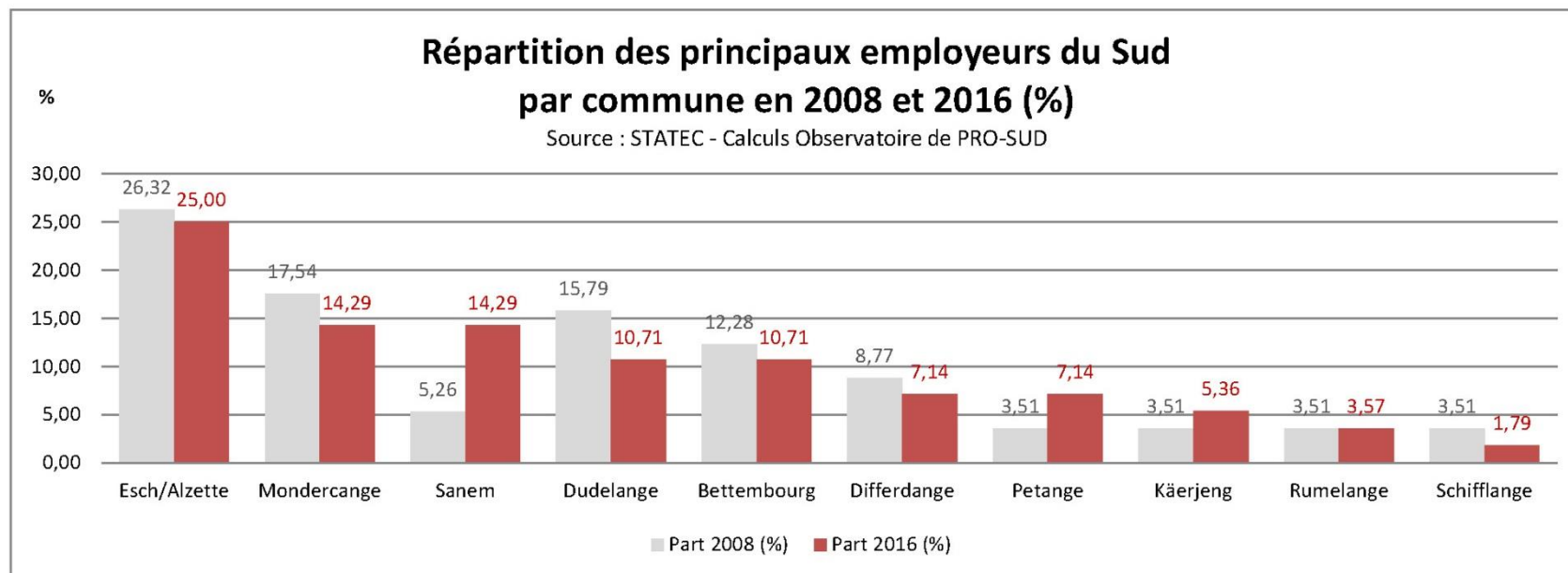
Source : STATEC / Réalisation Observatoire de PRO-SUD



Répartition des 150 520 effectifs travaillant dans
les principaux employeurs du pays en 2016

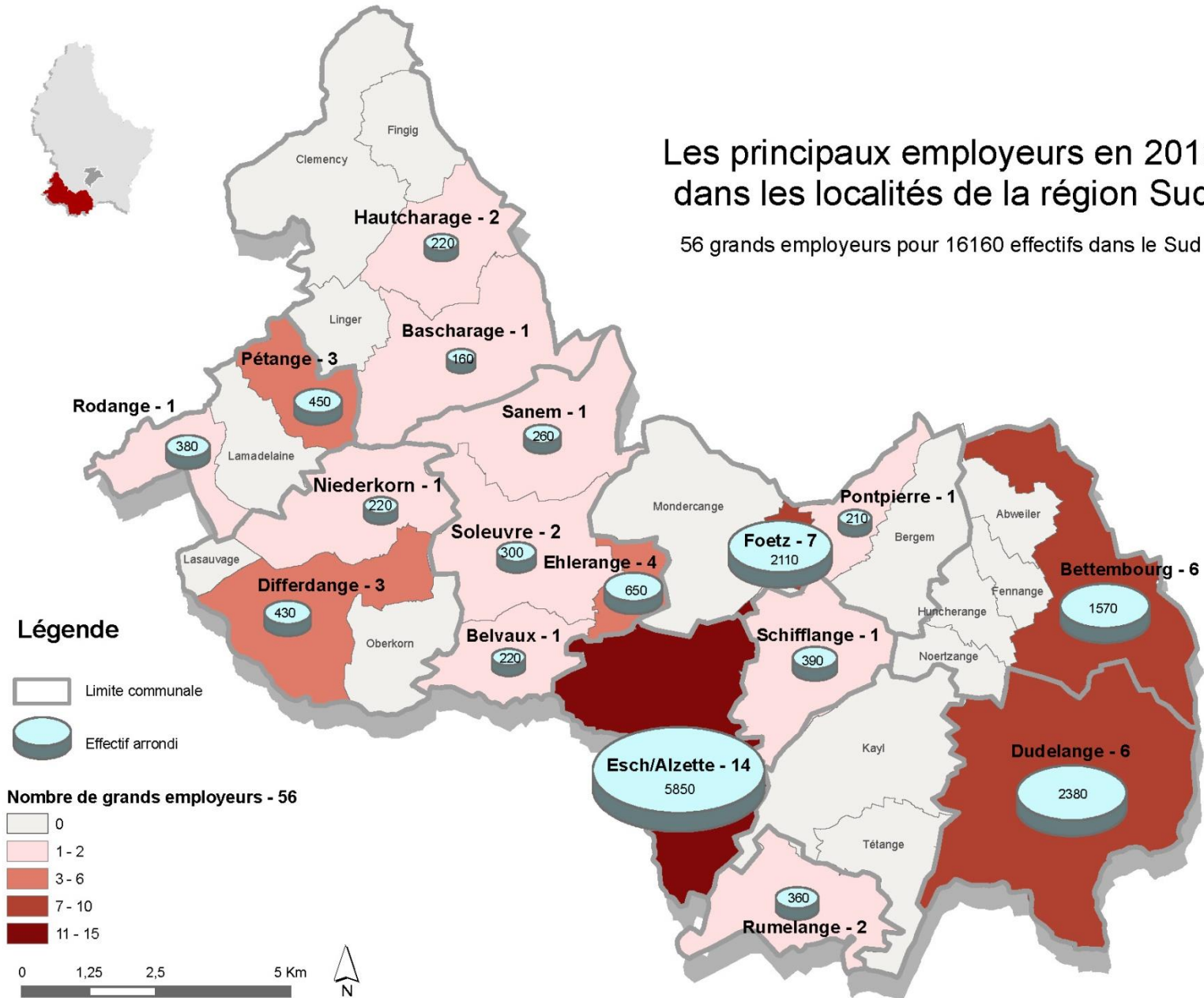
Source : STATEC / Réalisation Observatoire de PRO-SUD





Les principaux employeurs en 2016 dans les localités de la région Sud

56 grands employeurs pour 16160 effectifs dans le Sud



2016 Région Sud: Les 10 plus grands employeurs du Sud

Entreprises	Effectif arrondi	Localité	Activités
Centre Hospitalier Emile Mayrisch	1930	Esch-sur-Alzette	Santé humaine
RBC Investor Services Bank SA	1290	Esch-sur-Alzette	Intermédiation monétaire
Husky Injection Molding Systems SA	980	Dudelange	Fabrication d'autres machines d'usage spécifique
Luxembourg Institute of Science and Technology (LIST)	550	Esch-sur-Alzette	Recherche-développement en sciences physiques et naturelles
Mahevia SA	550	Dudelange	Transformation et conservation de la viande et préparation de produits à base de viande
Socom SA	550	Foetz	Travaux d'installation électrique, plomberie et autres travaux d'installation
Groupe Editpress Luxembourg	510	Esch-sur-Alzette	Édition de livres et périodiques et autres activités d'édition
Presta Meat SA	460	Bettembourg	Transformation et conservation de la viande et préparation de produits à base de viande
Lamesch Jean Exploitation SA	420	Bettembourg	Collecte des déchets
Moore Food SARL	400	Foetz	Restaurants et services de restauration mobile

2016 Grand-Duché du Luxembourg : Les 10 plus grands employeurs du pays

Entreprises	Effectif arrondi	Région	Activités
Group Post Luxembourg	4320	CENTRE SUD	Télécommunications filaires
Groupe ArcelorMittal	4180	CENTRE SUD	Sidérurgie
Groupe Cactus	4060	CENTRE SUD	Commerce de détail en magasin non spécialisé
Groupe CFL	4040	CENTRE SUD	Transport ferroviaire interurbain de voyageurs
BGL BNP Paribas	3830	CENTRE SUD	Intermédiation monétaire
Groupe Dussmann Luxembourg	3450	CENTRE SUD	Activités de nettoyage
Goodyear Dunlop Tires Operations SA	3290	CENTRE NORD	Fabrication de produits en caoutchouc
Groupe PricewaterhouseCoopers	2570	CENTRE SUD	Activités comptables
Luxair SA	2470	CENTRE SUD	Transports aériens de passagers
Fondation Hôpitaux Robert Schuman	2240	CENTRE SUD	Activités hospitalières

Nombre de grands employeurs par localité

	2016		
LOCALITÉ	Nbre par localité	Nbre par commune	Part
Bettembourg	6	6	10,71
Differdange	3	4	7,14
Niedercorn	1		
Dudelange	6	6	10,71
Esch-sur-Alzette	13	14	25,00
Esch-sur-Alzette / Belval	1		
Bascharage	1	3	5,36
Hautcharage	2		
Foetz	7	8	14,29
Pontpierre	1		
Pétange	3	4	7,14
Rodange	1		
Rumelange	2	2	3,57
Sanem	1	8	14,29
Belvaux	1		
Ehlerange	4		
Soleuvre	2		
Schifflange	1	1	1,79
Total général	56	56	100

Nombre d'effectifs travaillant chez les grands employeurs par localité

	2016		
LOCALITÉ	Effectif arrondi	Effectif arrondi par commune	Part
Bettembourg	1570	1570	9,72
Differdange	430	650	4,02
Niedercorn	220		
Dudelange	2380	2380	14,73
Esch-sur-Alzette	5730	5850	36,20
Esch-sur-Alzette / Belval	120		
Bascharage	160	380	2,35
Hautcharage	220		
Foetz	2110	2320	14,36
Pontpierre	210		
Pétange	450	830	5,14
Rodange	380		
Rumelange	360	360	2,23
Sanem	260	1430	8,85
Belvaux	220		
Ehlerange	650		
Soleuvre	300		
Schifflange	390	390	2,41
Total général	16160	16160	100

Les principaux employeurs situés dans la région Sud

(Source : STATEC - situation au 1er janvier 2016)

Nom	Activité économique	Effectif arrondi	COMMUNES	Localité
Presta Meat SA	Transformation et conservation de la viande et préparation de produits à base de viande	460	Bettembourg	Bettembourg
Lamesch Jean Exploitation SA	Collecte des déchets	420	Bettembourg	Bettembourg
Tralux SARL	Construction de routes et de voies ferrées	330	Bettembourg	Bettembourg
Hifi International SA	Commerce de détail d'équipements de l'information et de la communication en magasin spécialisé	150	Bettembourg	Bettembourg
Maconlux SARL	Démolition et préparation des sites	110	Bettembourg	Bettembourg
Moog Luxembourg SARL	Fabrication d'autres machines d'usage spécifique	100	Bettembourg	Bettembourg
Curver Luxembourg SARL	Fabrication de produits en plastique	220	Differdange	Differdange
Wako SA	Travaux de finition	120	Differdange	Differdange
Entreprise De Montage Jacques Streff SARL	Autres travaux de construction spécialisés	90	Differdange	Differdange
Manuel Cardoso Entreprise Générale de Constructions	Construction de bâtiments résidentiels et non résidentiels	220	Differdange	Niedercorn
Husky Injection Molding Systems SA	Fabrication d'autres machines d'usage spécifique	980	Dudelange	Dudelange
Mahevia SA	Transformation et conservation de la viande et préparation de produits à base de viande	550	Dudelange	Dudelange
John Zink International Luxembourg SARL	Fabrication d'autres machines d'usage général	290	Dudelange	Dudelange
Intermeat Services SA	Transformation et conservation de la viande et préparation de produits à base de viande	260	Dudelange	Dudelange
Sanichaufer SARL	Travaux d'installation électrique, plomberie et autres travaux d'installation	190	Dudelange	Dudelange
Are-Resto	Traiteurs et autres services de restauration	110	Dudelange	Dudelange
Centre Hospitalier Emile Mayrisch	Activités hospitalières	1.930	Esch-sur-Alzette	Esch-sur-Alzette
RBC Investor Services Bank SA	Intermédiation monétaire	1.290	Esch-sur-Alzette	Esch-sur-Alzette
Luxembourg Institute of Science and Technology (LIST)	Recherche-développement en sciences physiques et naturelles	550	Esch-sur-Alzette	Esch-sur-Alzette
Groupe Editpress Luxembourg	Edition de livres et périodiques et autres activités d'édition	510	Esch-sur-Alzette	Esch-sur-Alzette
Syndicat pour le Transport Intercommunal dans le Canton d'Esch	Autres transports terrestres de voyageurs	390	Esch-sur-Alzette	Esch-sur-Alzette
Luxcontrol SA	Activités de contrôle et analyses techniques	180	Esch-sur-Alzette	Esch-sur-Alzette
Cimalux SA	Fabrication de ciment, chaux et plâtre	160	Esch-sur-Alzette	Esch-sur-Alzette
Satum Luxembourg SA	Commerce de détail d'équipements de l'information et de la communication en magasin spécialisé	140	Esch-sur-Alzette	Esch-sur-Alzette
Bonaria Frères SA	Construction de routes et de voies ferrées	130	Esch-sur-Alzette	Esch-sur-Alzette
Cofely Solelec	Travaux d'installation électrique, plomberie et autres travaux d'installation	120	Esch-sur-Alzette	Esch-sur-Alzette
OGBL	Activités des syndicats de salariés	120	Esch-sur-Alzette	Esch-sur-Alzette
DZ Construct SA	Construction de bâtiments résidentiels et non résidentiels	110	Esch-sur-Alzette	Esch-sur-Alzette
CIGL-ESCH-SUR-ALZETTE ASBL	Autre action sociale sans hébergement	100	Esch-sur-Alzette	Esch-sur-Alzette
LISER	Recherche-développement en sciences humaines et sociales	120	Esch-sur-Alzette (Belval)	Esch-sur-Alzette / Belval
Ferber Group SA	Autres services personnels	160	Käerjeng	Bascharage
Tontarelli Lux SA	Fabrication de produits en plastique	110	Käerjeng	Hautcharage
Raval Europe SA	Fabrication d'équipements automobiles	110	Käerjeng	Hautcharage
Socom SA	Travaux d'installation électrique, plomberie et autres travaux d'installation	550	Mondercange	Foetz
Moore Food SARL	Restaurants et services de restauration mobile	400	Mondercange	Foetz
CBL SA	Construction de bâtiments résidentiels et non résidentiels	320	Mondercange	Foetz
Climlux SA	Travaux d'installation électrique, plomberie et autres travaux d'installation	270	Mondercange	Foetz
Chemolux SARL	Fabrication de savons, de produits d'entretien et de parfums	250	Mondercange	Foetz
Bâtiself SA	Commerce de détail d'autres équipements du foyer en magasin spécialisé	180	Mondercange	Foetz
Soclima SA	Travaux d'installation électrique, plomberie et autres travaux d'installation	140	Mondercange	Foetz
Genesa SARL	Activités de nettoyage	210	Mondercange	Pontpierre
Eurovia travaux ferroviaires SA	Construction de routes et de voies ferrées	160	Pétange	Pétange
CFL technics	Réparation d'ouvrages en métaux, de machines et d'équipements	150	Pétange	Pétange
Fimalux SA	Transports routiers de fret et services de déménagement	140	Pétange	Pétange
Avery Dennison Luxembourg	Fabrication de pâte à papier, de papier et de carton	380	Pétange	Rodange
Entreprise Poeckes SARL	Construction de bâtiments résidentiels et non résidentiels	230	Rumelange	Rumelange
Vossloh Cogifer Kihn SA	Sidérurgie	130	Rumelange	Rumelange
Ketterthill	Autres activités pour la santé humaine	220	Sanem	Belvaux
Kronospan Luxembourg SA	Fabrication d'articles en bois, liège, vannerie et sparterie	260	Sanem	Sanem
W.S.A. SARL	Entreposage et stockage	160	Sanem	Soleuvre
ISO-net SARL	Activités de nettoyage	140	Sanem	Soleuvre
Munhown SA	Commerce de gros de produits alimentaires, de boissons et de tabac	230	Sanem	Ehlerange
Reckinger Alfred SA	Travaux d'installation électrique, plomberie et autres travaux d'installation	230	Sanem	Ehlerange
TS Lux SA	Transports routiers de fret et services de déménagement	100	Sanem	Ehlerange
Cofely Services SA	Production et distribution de vapeur et d'air conditionné	90	Sanem	Ehlerange
Entreprise de Construction Costantini SA	Construction de routes et de voies ferrées	390	Schifflange	Schifflange

GRANDES SURFACES

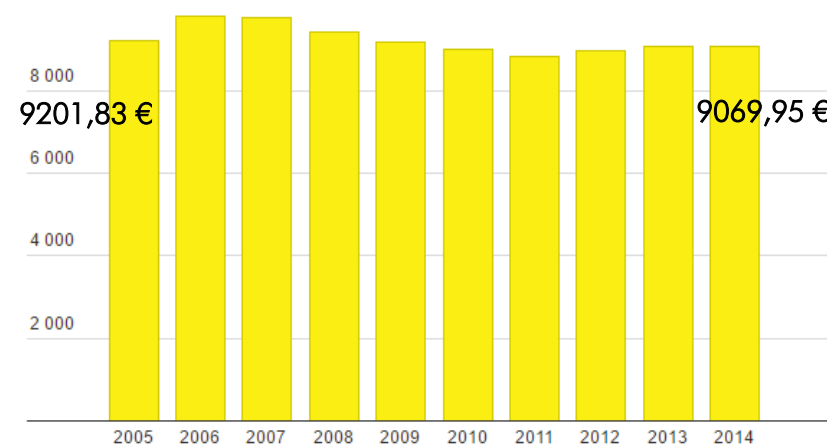
Le Grand-Duché de Luxembourg occuperait le deuxième rang en Europe des pays avec le plus grand nombre de centres commerciaux par habitant. (article Le Quotidien du 20.07.2016)

Pourtant, l'offre commerciale en grandes surfaces va continuer de croître d'ici 2020, notamment dans le Sud avec trois projets d'envergure : Auchan Opkorn à Diffedange, Cactus Lallange à Esch-sur-Alzette et Cactus à Bettembourg.

Certes, la croissance démographique est au rendez-vous depuis de nombreuses années, mais sera-t-elle suffisante à faire vivre tous ces magasins ? Le commerce urbain risque d'en souffrir d'autant que, selon le STATEC, les dépenses moyennes des ménages liées au commerce entre 2005 et 2014 sont restées stables. (*paperjam du 5.9.2016*).

Dépenses moyennes des ménages liées au commerce

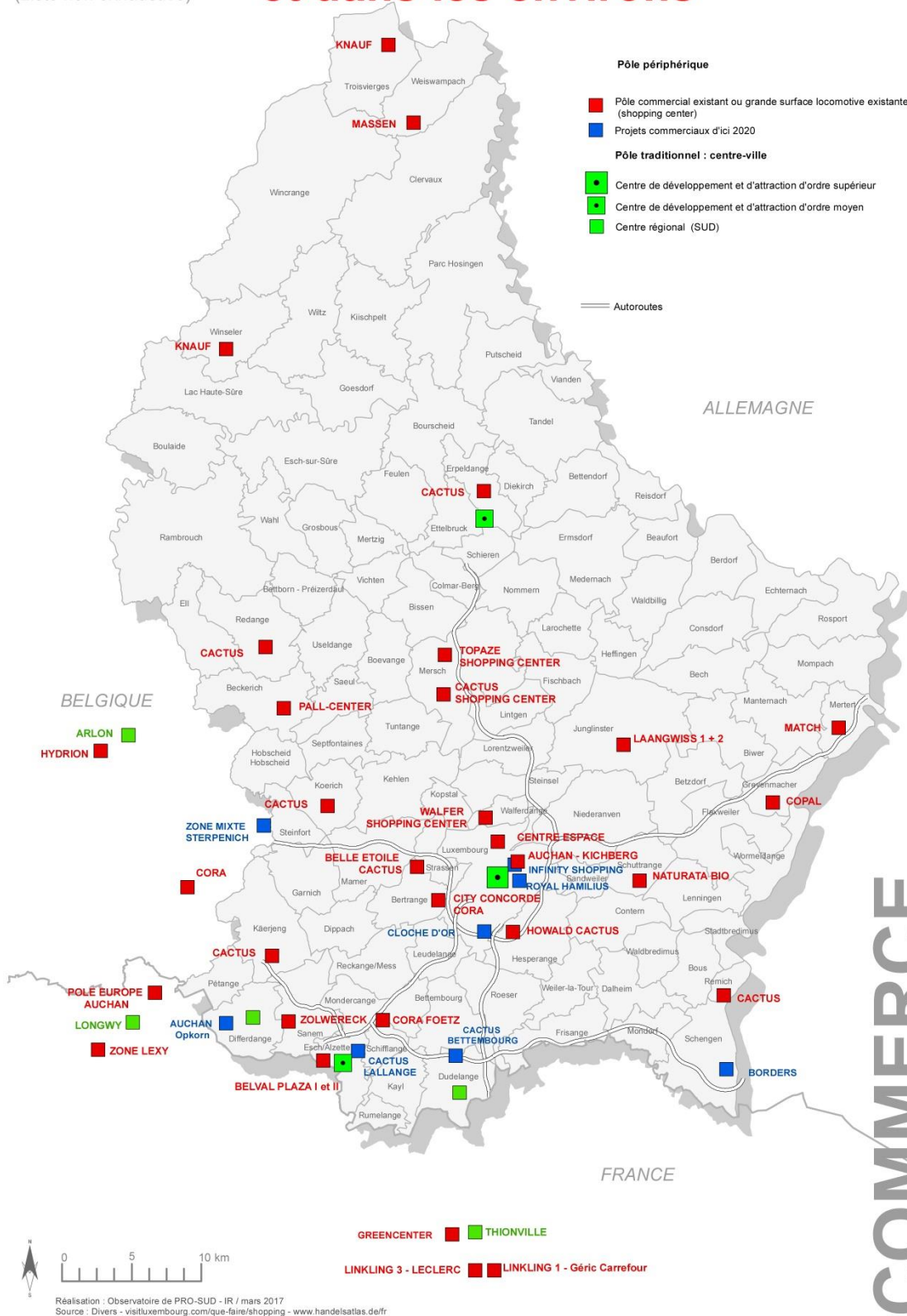
Données exprimées en euros liées à l'alimentaire, les boissons alcoolisées et l'habillement.



Source: Statec

Grandes zones commerciales au Grand-Duché de Luxembourg et dans les environs

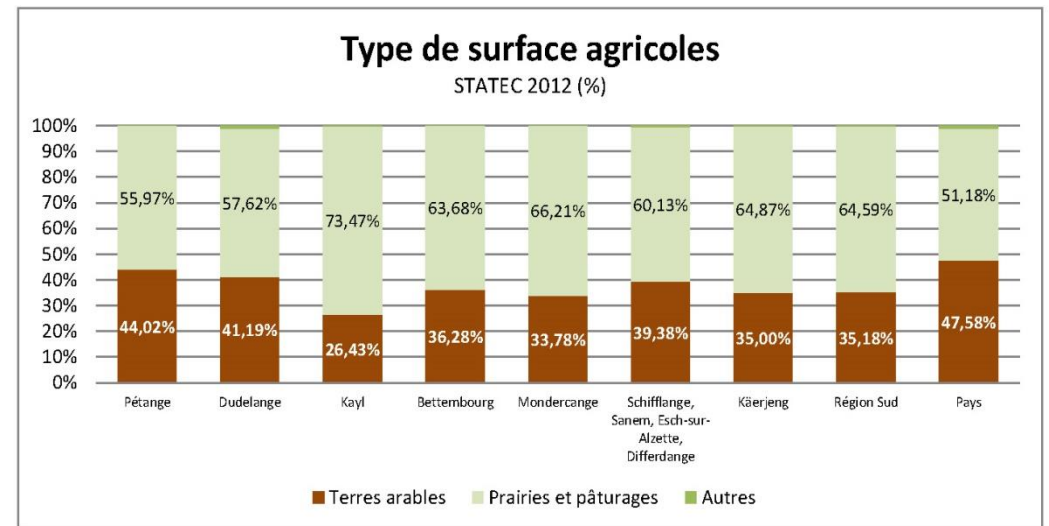
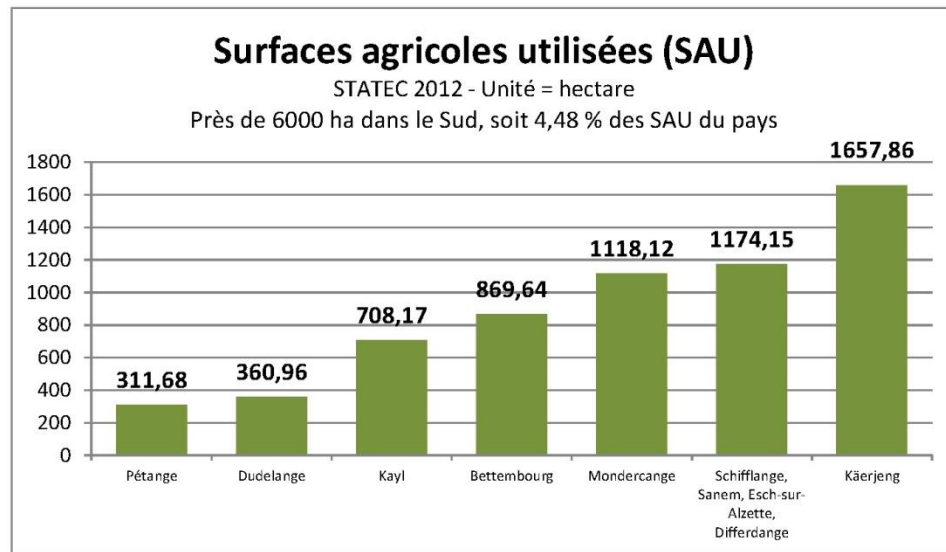
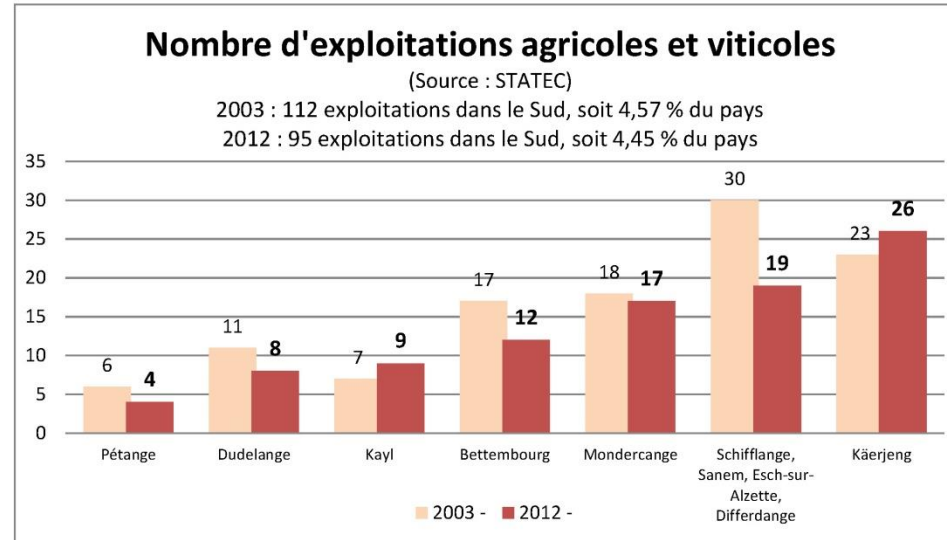
(Liste non exhaustive)



COMMERCE

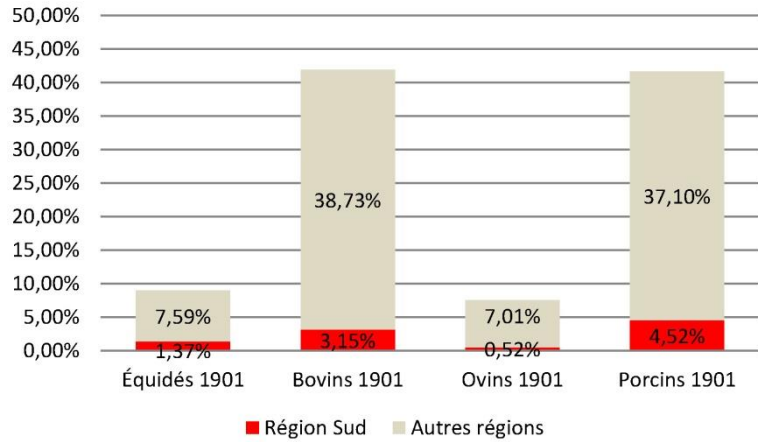
AGRICULTURE

Source : STATEC



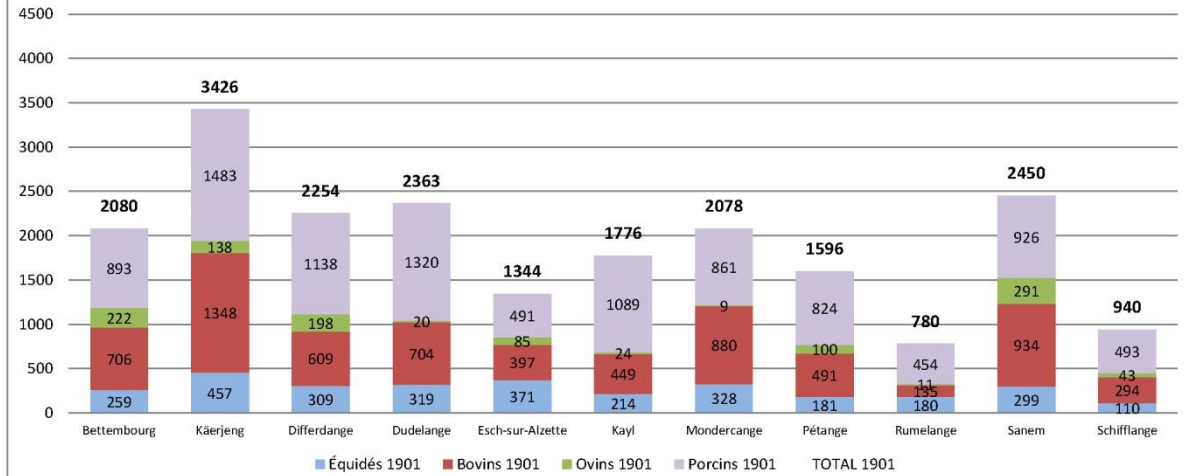
Cheptel 1901 - STATEC

le Sud compte 21087 animaux soit 9,56 % de ceux du pays



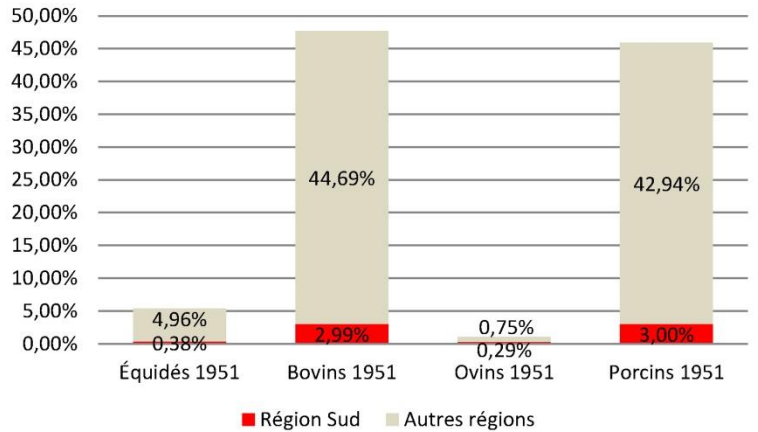
Répartition du cheptel en 1901 dans les communes de la région Sud

(Source : STATEC)



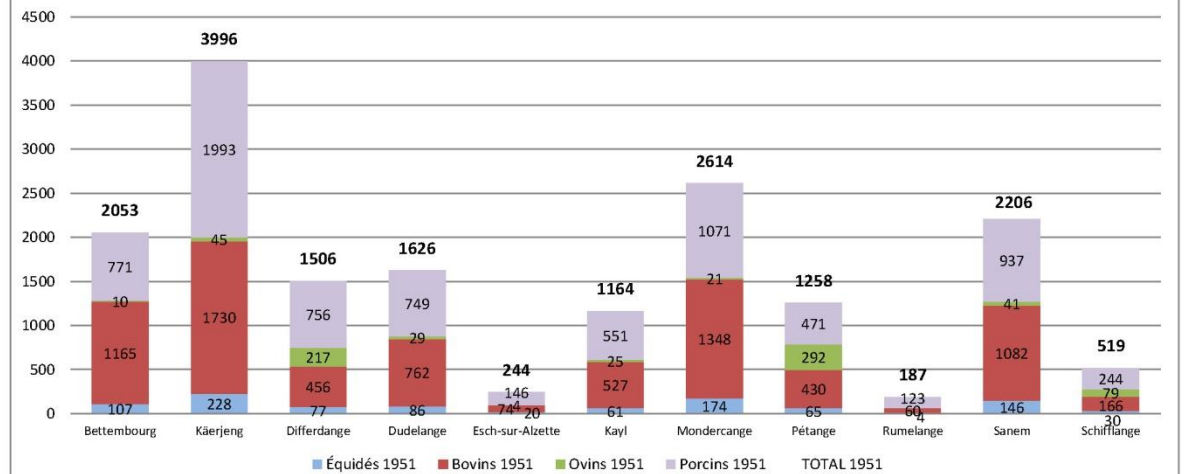
Cheptel 1951 - STATEC

le Sud compte 17373 animaux soit 6,67 % de ceux du pays



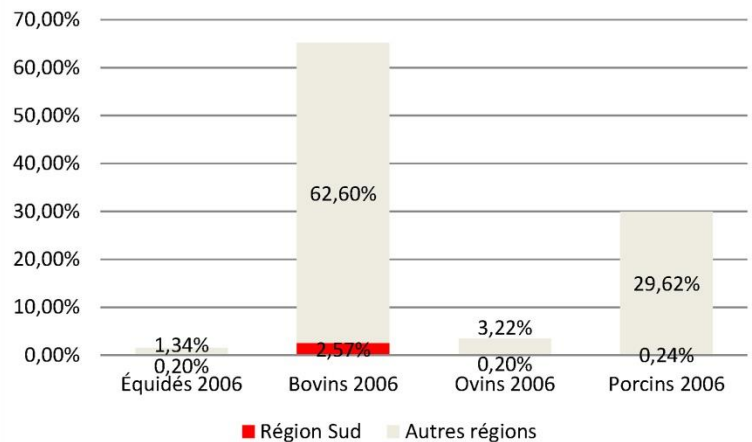
Répartition du cheptel en 1951 dans les communes de la région Sud

(Source : STATEC)



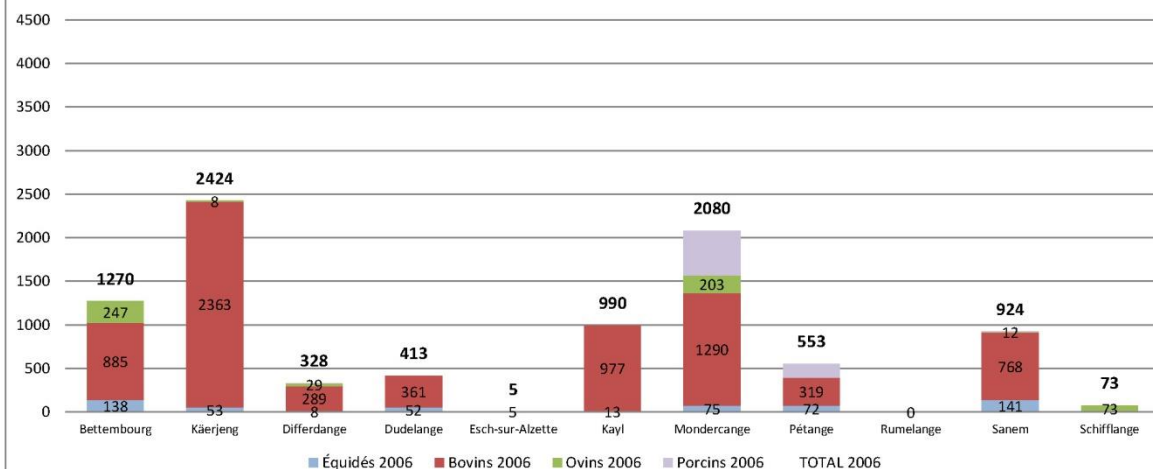
Cheptel 2006 - STATEC

le Sud compte 9060 animaux soit 3,22 % de ceux du pays



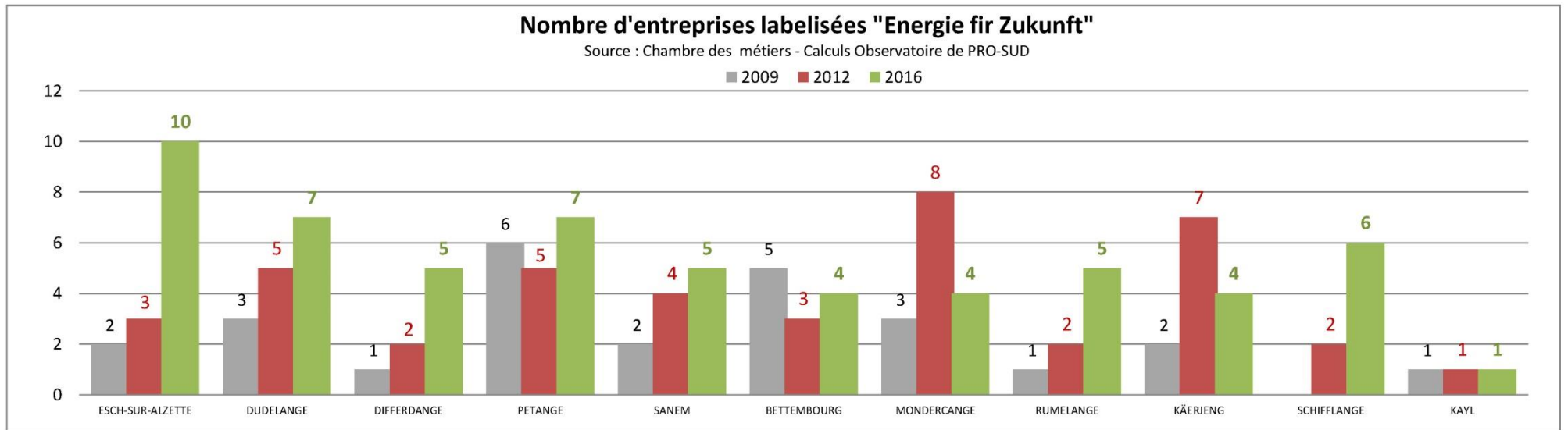
Répartition du cheptel en 2006 dans les communes de la région Sud

(Source : STATEC)



ENTREPRISES ET ENVIRONNEMENT

Source : Chambre des métiers



LISTE DES ENTREPRISES LABELISÉES « ENERGIE ZUKUNFT » - état 2016

ENTREPRISES	ADRESSE	COMMUNE	LOCALITÉ	CP
AGRANDIR L'HABITAT S.à r.l.	7 Rue des Artisans	Bettembourg	Bettembourg	L-3213 Bettembourg
Ambiente Bad & Heizung S.à r.l.	13 Route d'Esch	Bettembourg	Bettembourg	L-3230 Bettembourg
ENTREPRISE DE CONSTRUCTION ERPELDING SARL	26 Rue de l'école	Bettembourg	Bettembourg	L-3233 Bettembourg
Lebrun Toitures S.à.r.l.	5-7 Rue Jean	Bettembourg	Bettembourg	L-3242 Bettembourg
AQUA ISOLATION S.à r.l.	5 Cité Beaulieu	Bettembourg	Noertzange	L-3383 Noertzange
Wako S.A.	2 Zone d'Activité et Commerciale Haneboesch II	Differdange	Differdange	L-4563 Differdange
Fercol S.à r.l.	77 Cité Henri Grey	Differdange	Differdange	L-4577 Differdange
ATA-Alliance Toitures Artisanales S.à r.l.	11 Avenue de la Liberté	Differdange	Differdange	L-4601 Differdange
Thermo Concept S.A.	15A rue de la Poste	Differdange	Differdange	L-4647 Differdange
ART THERMIC S.à r.l.	7 Rue de Sanem	Differdange	Nieder Korn	L-4664 Nieder Korn
G.P. Construction S.à.r.l.	179 Route de Burange	Dudelange	Dudelange	L-3429 Dudelange
Kutten Alain S.à r.l. unipersonnelle	58 Rue de l'Étang	Dudelange	Dudelange	L-3465 Dudelange
REGULUX SARL	68 Rue de l'Étang	Dudelange	Dudelange	L-3465 Dudelange
Sanichauer S.à r.l.	58 Rue Pierre Krier	Dudelange	Dudelange	L-3504 Dudelange
ISOLTECH SA	42 Route de Luxembourg	Dudelange	Dudelange	L-3515 Dudelange
Elefanto S.à.r.l.	150 Rue du Parc	Dudelange	Dudelange	L-3542 Dudelange
Misteri Fernand S.à r.l.	6 Rue Verte	Dudelange	Dudelange	L-3592 Dudelange
Chaleur Appliquée S.à r.l.	101 Rue de Belvaux	Esch-sur-Alzette	Esch-sur-Alzette	L-4026 Esch-sur-Alzette
DZ Construct S.A.	173 Rue de Belvaux	Esch-sur-Alzette	Esch-sur-Alzette	L-4026 Esch-sur-Alzette
Bonaria Freres S.A.	67 Rue Zénon Bernard	Esch-sur-Alzette	Esch-sur-Alzette	L-4031 Esch-sur-Alzette
SEBACO SARL	19 Rue Xavier Brasseur	Esch-sur-Alzette	Esch-sur-Alzette	L-4040 Esch-sur-Alzette
Archeo Constructions S.A.	30 Rue des Charbons	Esch-sur-Alzette	Esch-sur-Alzette	L-4053 Esch-sur-Alzette
THILL ROMAIN ET FILLE S.à r.l.	41 Rue Clair-Chêne	Esch-sur-Alzette	Esch-sur-Alzette	L-4061 Esch-sur-Alzette
FH ENERGIE S.à r.l.	370 Boulevard Charles de Gaulle	Esch-sur-Alzette	Esch-sur-Alzette	L-4083 Esch-sur-Alzette
Climax Luxembourg S.à r.l.	7 Rue Lankelz	Esch-sur-Alzette	Esch-sur-Alzette	L-4205 Esch-sur-Alzette
Metalica Home S.à r.l.	20 Rue Portland	Esch-sur-Alzette	Esch-sur-Alzette	L-4281 Esch-sur-Alzette
R. De Lorenzi et Fils S.à r.l.	14 Rue des Remparts	Esch-sur-Alzette	Esch-sur-Alzette	L-4303 Esch-sur-Alzette
C.R. ENERGIES SARL	49 Rue de la Gare	Käerjeng	Hautcharage	L-4924 Hautcharage
ASA-Bâtiments S.à r.l.	34 Op Zaemer	Käerjeng	Bascharage	L-4959 Bascharage
Horizon Fenêtre S.A.	29 Zone Industrielle Op Zaemer	Käerjeng	Bascharage	L-4959 Bascharage
LTC, Lazzara T. Constructions S.à.r.l.	10 Op Zaemer	Käerjeng	Bascharage	L-4959 Bascharage
ELECTRO & KICHENZENTER S.à r.l.	24 Rue de Tétange	Kayl	Kayl	L-3672 Kayl

Aquatechnic S.A.	RUE DE L'INDUSTRIE	Mondercange	Foetz	L-3895 Foetz
BAMOLUX S.à r.l.	5 RUE DE L'AVENIR	Mondercange	Foetz	L-3895 Foetz
Marques Confort S.A.	12 Rue du Commerce	Mondercange	Foetz	L-3895 Foetz
TREMALUX SA	5 Rue de l'Avenir	Mondercange	Foetz	L-3895 Foetz
Cove Entreprise Générale de Construction S.à r.l.	91 Rue Jean-Pierre Kirchen	Pétange	Pétange	L-4744 Pétange
E&T Expertises et Techniques Spéciales S.A.	2-4 RUE JP KIRCHEN	Pétange	Pétange	L-4744 Pétange
ALLEVA FRERES S.A.	37 Rue de Linger	Pétange	Pétange	L-4755 Pétange
Sanidubrulux S.à r.l.	8 Avenue Dr Gaasch	Pétange	Rodange	L-4818 Rodange
ALEX LE PLATRIER - FACADIER S.à r.l.	4 Route de Longwy	Pétange	Rodange	L-4830 Rodange
Etablissement Roger Duhr S.à r.l.	162 Route de Longwy	Pétange	Rodange	L-4831 Rodange
Euro Home Concept (EHC) S.à r.l.	174 Route de Longwy	Pétange	Rodange	L-4831 Rodange
Beluche S.A.	11 Rue Michel Rodange	Rumelange	Rumelange	L-3750 Rumelange
Luxclimatherm S.à r.l.	2 Rue St. Sebastien	Rumelange	Rumelange	L-3752 Rumelange
THERMOFROID SERVICES LUXEMBOURG S.à r.l.	2 Rue St. Sebastien	Rumelange	Rumelange	L-3752 Rumelange
Entreprise Poeckes S.à r.l.	15 Rue de l'Usine	Rumelange	Rumelange	L-3754 Rumelange
Tab S.à r.l.	15 Rue de l'Usine	Rumelange	Rumelange	L-3754 Rumelange
Reckinger Alfred S.A.	Z. A. R. E. Ilot Ouest	Sanem	Ehlerange	L-4384 Ehlerange
emb S.à r.l.	7 Z. A. R. E. Est	Sanem	Ehlerange	L-4385 Ehlerange
Euro-Thermic S.A.	7 Z.A. Um Woeller	Sanem	Soleuvre	L-4410 Soleuvre
Sopidart S.à r.l.	11 Chemin Rouge	Sanem	Belvaux	L-4480 Belvaux
Stemper S.A.	34 rue de Sanem	Sanem	Soleuvre	L-4485 Soleuvre
Menuiserie Chimello Succ. Jelsma & Leyder S.à r.l.	Zone Industrielle Letzebuerger Heck	Schiffange	Schiffange	L-3844 Schiffange
Caloritherme S.A.	22 Rue Denis Netgen	Schiffange	Schiffange	L-3858 Schiffange
Toitures Lhote S.à r.l.	143 Cité Paerchen	Schiffange	Schiffange	L-3870 Schiffange
Art & Pavés S.à r.l.	70 Z.I. Um Monkeler	Schiffange	Schiffange	L-4149 Schiffange
SOPICONCEPT S.A.	70 rue Romain Fandel	Schiffange	Schiffange	L-4149 Schiffange
SOPITHERME S.A.	70 Zone Industrielle Um Monkeler	Schiffange	Schiffange	L-4149 Schiffange